Neuberger Berman High Yield Bond Fund Class USD P Accumulating

Categoria Morningstar™	Benchmark Morningstar	Benchmark Dichiarato	Morningstar Rating™
Obbligazionari High Yield USD	Morningstar US High-Yield Bond TR USD Usato nel Report	ICE BofA US HY Constnd TR USD	★★★

Obiettivo d'Investimento Dichiarato

Il Fondo mira a conseguire un interessante rendimento totale (reddito più apprezzamento del capitale) dal mercato dei titoli a reddito fisso ad alto rendimento.

Rendimenti

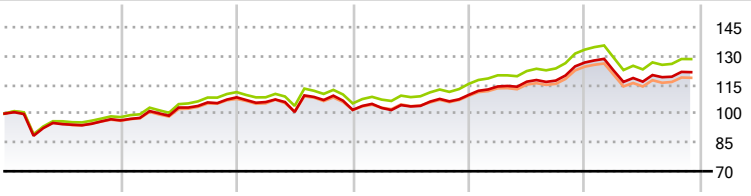

2020	2021	2022	2023	2024	2025-11	
-3,51	12,42	-6,04	7,66	15,38	-3,98	Fondo
-1,81	13,23	-5,26	9,64	15,43	-3,70	Benchmark e Indici
-3,67	11,92	-5,19	7,54	14,04	-4,61	Categoria

Misure di Rischio

3Y Alpha	-0,62	3Y Sharpe Ratio	0,23
3Y Beta	0,95	3Y Std Dev	7,14
3Y R-Squared	98,24	3Y Risk	Med
3Y Info Ratio	-1,36	5Y Risk	Med
3Y Tracking Error	0,66	10Y Risk	-

Basati su Morningstar US High-Yield Bond TR USD (dove applicabile)

Rend. Cumulati %	Fondo	Bmk	Cat
3-Mesi	1,70	1,78	1,63
6-Mesi	2,42	2,65	2,23
1-Anno	-3,25	-3,09	-3,89
3-Anni Ann.ti	4,65	5,51	4,27
5-Anni Ann.ti	4,75	5,57	4,76
10-Anni Ann.ti	-	-	-

Rendimenti aggiornati al 03/12/2025

Rendimenti Trimestrali %	Q1	Q2	Q3	Q4
2025	-3,39	-4,64	2,21	-
2024	4,00	2,19	0,50	8,03
2023	0,99	0,76	3,79	1,93
2022	-2,27	-4,89	6,20	-4,82
2021	5,01	1,82	2,58	2,51

Portafoglio 31/10/2025

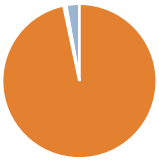

Asset Allocation %	Netta
Azioni	0,00
Obbligazioni	96,68
Liquidità	0,55
Altro	2,77

Fixed Income Style Box™

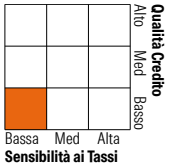

	Fondo
Duration Effettiva	3,25
Maturity effettiva	6,08
Qualità Credito Media	B

Credit Quality %	Fondo	Credit Quality %	Fondo
AAA	1,26	BBB	1,16
AA	0,00	BB	45,19
A	0,00	B	37,24
		Below B	15,11
		Not Rated	0,05

Titoli principali

Nome	Settore	%
Carnival Corporation	—	0,59
Mineral Res 144A	—	0,55
Quikrete Holdings Inc	—	0,54
Mauser Packaging Solutions...	—	0,52
1261229 Bc Ltd.	—	0,51
Madison IAQ LLC	—	0,50
QXO Building Products Inc.	—	0,49
UKG Inc.	—	0,47
Molina Healthcare, Inc.	—	0,47
Antero Midstream Partners LP...	—	0,47
% Primi 10 Titoli sul Patrimonio		5,11
Numero Complessivo di Titoli Azionari		0
Numero Complessivo di Titoli Obbligazionari		525

Fixed Income Sector Weightings %	Fondo
Governativo	0,00
Societario	98,10
Cartolarizzazioni	1,34
Enti Locali	0,00
Liquidità ed equivalenti	0,56
Derivati	0,00

Coupon Range %	Fondo
0 coupon	0,08
Da 0 a 4 cedole	1,56
Da 4 a 6 cedole	17,38
Da 6 a 8 cedole	62,32
Da 8 a 10 cedole	15,46
Da 10 a 12 cedole	1,73
Oltre 12 cedole	1,46

Scadenze %	Fondo
da 1 a 3	8,91
da 3 a 5	32,86
da 5 a 7	35,83
da 7 a 10	18,20
da 10 a 15	2,60
da 15 a 20	0,34
da 20 a 30	0,99
oltre 30	0,26

Anagrafica

Società di Gestione	Neuberger Berman Asset Management Ireland Limited
Telefono	-
Web	-
Data di Partenza	09/01/2018
Nome del Gestore	-
Data Inizio Gestione	31/12/2019
NAV (03/12/2025)	USD 13,87
Patrimonio Netto (MIn) (31/10/2025)	2.076,85 USD
Patrimonio Classe (MIn) (03/12/2025)	1,83 USD
Domicilio	IRLANDA
Valuta del Fondo	USD
UCITS	Si
Inc/Acc	Acc
ISIN	IE00BTKH9V70
Investimento Min. Ingresso	50.000 USD
Investimento Min. Successivo	-
T.E.R.	0,66%
Spese correnti	0,68%
Commissione di incentivo	-

© 2025 Morningstar Italia. Tutti i diritti sono riservati. Le informazioni qui contenute: (1) sono proprietà di Morningstar, (2) non possono essere copiate, (3) non costituiscono consiglio di investimento; (4) sono fornite con scopi informativi; (5) sono ritenute attendibili da Morningstar che, pertanto, ne garantisce il maggior grado di accuratezza e completezza possibile, fatto salvo il caso in cui queste Le siano state fornite in modo errato e/o non completo dalle relative società prodotto; (6) sono estratte dai dati del fondo disponibili e riferiti a date temporali diverse. Morningstar non è responsabile per qualunque danno o perdita derivante da qualunque uso delle informazioni e chi visiona tali informazioni sarà responsabile dell'uso che andrà a farne. Non vi è naturalmente garanzia alcuna che i risultati del passato trovino un riscontro nel futuro.