

Structured Investments SICAV GSQuartix Modified

Categoria Morningstar™

Strategia del Bloomberg Commodity Index Total Return

Benchmark Morningstar

Strategia del Bloomberg Commodity Index Total Return

Usato nel Report

Benchmark Dichiarato

Strategia del Bloomberg Commodity Index Total Return

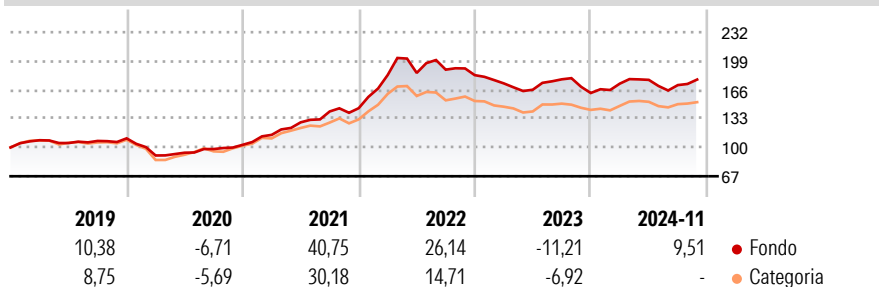
Morningstar Rating™

Senza rating

Obiettivo d'Investimento Dichiarato

The Portfolio's investment objective is to replicate the performance of the Goldman Sachs Modified Strategy D266 on the Bloomberg Commodity Index Total Return (the "Strategy") which seeks to outperform the Bloomberg Commodity Index Total Return (the "Benchmark Index") while keeping the same sector weights. The Strategy is a "financial index" in the meaning of applicable UCITS Regulations. This implies that the Strategy will, at all times, satisfy the diversification, benchmark and publication criteria as applicable to financial indices under UCITS Regulations. Financial indices may make use of increased diversification limits: each component of a financial index may represent up to 20% of the index, except that one single component may...

Rendimenti



Misure di Rischio

3Y Alpha	-	3Y Sharpe Ratio	0,46
3Y Beta	-	3Y Std Dev	14,86
3Y R-Squared	-	3Y Risk	-
3Y Info Ratio	-	5Y Risk	-
3Y Tracking Error	-	10Y Risk	-

Rend. Cumulati %

	Fondo	Cat
3-Mesi	10,08	-4,66
6-Mesi	2,62	12,93
1-Anno	12,05	25,81
3-Anni Ann.ti	8,56	10,29
5-Anni Ann.ti	11,01	8,59
10-Anni Ann.ti	-	-

Rendimenti aggiornati al 12/12/2024


Rendimenti

Trimestrali %	Q1	Q2	Q3	Q4
2026	-	-	-	-
2025	-	-	-	-
2024	6,61	2,50	-3,37	-
2023	-5,17	-4,20	7,19	-8,82
2022	26,24	1,29	2,02	-3,31

Portafoglio -

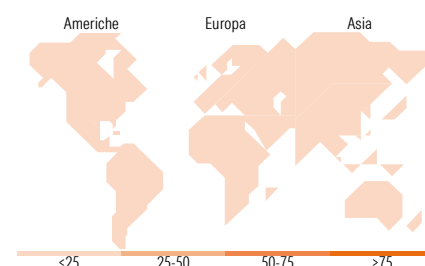
Asset Allocation % Netta

Fixed Income Style Box™



Fondo

Duration Effettiva -
Maturità effettiva -
Qualità Credito Media



Titoli principali

Nome	Settore	%
% Primi 10 Titoli sul Patrimonio		0,00
Numero Complessivo di Titoli Azionari		-
Numero Complessivo di Titoli Obbligazionari		-

Fixed Income Sector Weightings %

	Fondo
🏛️ Governativo	0,00
🏢 Societario	0,00
🏠 Cartolarizzazioni	0,00
🏘️ Enti Locali	0,00
🏦 Liquidità ed equivalenti	0,00
📄 Derivati	0,00

Coupon Range %

	Fondo
0 coupon	0,00
Da 0 a 4 cedole	0,00
Da 4 a 6 cedole	0,00
Da 6 a 8 cedole	0,00
Da 8 a 10 cedole	0,00
Da 10 a 12 cedole	0,00
Oltre 12 cedole	0,00

Ripartizione Geografica %

	Fondo
America	0,00
Stati Uniti	-
Canada	-
America Latina e Centrale	-
Europa	0,00
Regno Unito	-
Europa Occidentale - Euro	-
Europa Occidentale - Non Euro	-
Europa dell'Est	-
Africa	-
Medio Oriente	-
Asia	0,00
Giappone	-
Australasia	-
Asia - Paesi Sviluppati	-
Asia - Emergente	-

Anagrafica

Società di Gestione	Amundi Luxembourg S.A.	Patrimonio Classe (Mln)	121,54 USD	Investimento Min. Ingresso	50.000.000 USD
Telefono	+352 47 676667	(12/12/2024)		Investimento Min. Successivo	1.000 USD
Web	www.amundi.com	Domicilio	LUSSEMBURGO	T.E.R.	0,40%
Data di Partenza	22/01/2018	Valuta del Fondo	USD	Spese correnti	0,40%
Nome del Gestore	-	UCITS	Si	Commissione di incentivo	-
Data Inizio Gestione	05/03/2009	Inc/Acc	Acc		
NAV (12/12/2024)	USD 15,27	ISIN	LU1075909199		

See disclosures for more details

© 2026 Morningstar Italia. Tutti i diritti sono riservati. Le informazioni qui contenute: (1) sono proprietà di Morningstar, (2) non possono essere copiate, (3) non costituiscono consiglio di investimento; (4) sono fornite con scopi informativi; (5) sono ritenute attendibili da Morningstar che, pertanto, ne garantisce il maggior grado di accuratezza e completezza possibile, fatto salvo il caso in cui queste Le siano state fornite in modo errato e/o non completo dalle relative società prodotte; (6) sono estratte dai dati del fondo disponibili e riferiti a date temporali diverse. Morningstar non è responsabile per qualunque danno o perdita derivante da qualunque uso delle informazioni e chi visiona tali informazioni sarà responsabile dell'uso che andrà a farne. Non vi è naturalmente garanzia alcuna che i risultati del passato trovino un riscontro nel futuro.

Structured Investments SICAV GSQuartix Modified

Patrimonio Netto (Mln)

Strategy on the Bloomberg Commodity Index Total Return XUSDA

[See disclosures for more details](#)

© 2026 Morningstar Italia. Tutti i diritti sono riservati. Le informazioni qui contenute: (1) sono proprietà di Morningstar, (2) non possono essere copiate, (3) non costituiscono consiglio di investimento; (4) sono fornite con scopi informativi; (5) sono ritenute attendibili da Morningstar che, pertanto, ne garantisce il maggior grado di accuratezza e completezza possibile, fatto salvo il caso in cui queste Le siano state fornite in modo errato e/o non completo dalle relative società prodotte; (6) sono estratte dai dati del fondo disponibili e riferiti a date temporali diverse. Morningstar non è responsabile per qualunque danno o perdita derivante da qualunque uso delle informazioni e chi visiona tali informazioni sarà responsabile dell'uso che andrà a farne. Non vi è naturalmente garanzia alcuna che i risultati del passato trovino un riscontro nel futuro.

