

# DWS Invest ESG Multi Asset Income LDH (P)

## Categoria Morningstar™

Bilanciati Flessibili EUR - Globali

## Benchmark Morningstar

Morningstar Euro Moderate Global Target

Allocation NR EUR

Usato nel Report

## Benchmark Dichiarato

No benchmark

## Morningstar Rating™

★★★

### Obiettivo d'Investimento Dichiarato

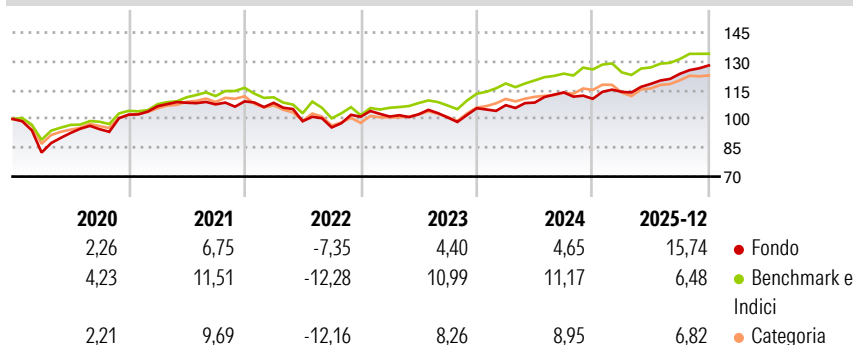
Obiettivo della politica d'investimento è il conseguimento di una performance d'investimento positiva sul medio-lungo periodo, tenendo conto delle opportunità e dei rischi dei mercati di capitali internazionali. A tale scopo, il fondo investe il proprio patrimonio a livello globale in azioni, obbligazioni, certificati, fondi e liquidità. Fino al 100% potrà essere investito in obbligazioni, obbligazioni convertibili, fondi obbligazionari e certificati su obbligazioni o indici obbligazionari. Fino al 65% potrà essere investito in azioni, fondi azionari e certificati su indici azionari. Fino al 20% del patrimonio potrà essere investito in asset backed securities e in mortgage backed securities. Fino al 10% può essere investito in fondi...

### Misure di Rischio

3Y Alpha	-0,19	3Y Sharpe Ratio	0,82
3Y Beta	0,83	3Y Std Dev	6,11
3Y R-Squared	61,54	3Y Risk	Med
3Y Info Ratio	-0,35	5Y Risk	Med
3Y Tracking Error	3,94	10Y Risk	-

Basati su Morningstar Euro Moderate Global Target Allocation NR EUR (dove applicabile)

### Rendimenti




Rend. Cumulati %	Fondo	Bmk	Cat
3-Mesi	5,36	1,21	2,77
6-Mesi	10,27	5,23	7,40
1-Anno	16,45	5,64	7,62
3-Anni Ann.ti	8,26	8,64	7,87
5-Anni Ann.ti	5,28	5,44	4,58
10-Anni Ann.ti	-	-	-

Rendimenti aggiornati al 30/01/2026

Rendimenti	Q1	Q2	Q3	Q4
Trimestrali %				
2026	-	-	-	-
2025	3,27	3,64	4,40	3,57
2024	1,50	1,27	4,87	-2,92
2023	0,12	1,16	-1,63	4,79
2022	-0,69	-8,83	-3,29	5,82

### Portafoglio 31/12/2025



### Morningstar Style Box®

#### Stile Azionario

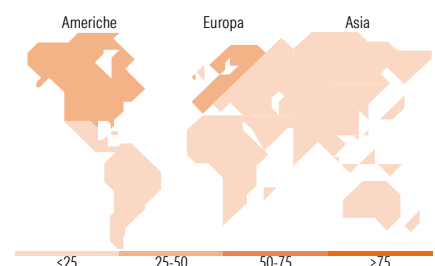
	Large	Mid	Small
Value			
Blend			
Growth			

Stile

#### Reddito Fisso

	Alto	Med	Basso
Bassa			
Med			
Alta			

Sensibilità ai Tassi



### Titoli principali

Nome	Settore	%
DWS Invest ESG Eurp...	—	3,93
Xtrackers MSCI Japan ESG ETF...	—	2,83
Kreditanstalt Fuer...	—	2,55
Kreditanstalt Fuer...	—	2,06
United Kingdom of Great...	—	1,99
DWS Institutional ESG Euro...	—	1,98
Newmont Corp		1,90
Taiwan Semiconductor...		1,60
Agnico Eagle Mines Ltd		1,55
United Kingdom of Great...	—	1,49
% Primi 10 Titoli sul Patrimonio		21,87
Numero Complessivo di Titoli Azionari		71
Numero Complessivo di Titoli Obbligazionari		64

### Distribuzione Settoriale %

	Fondo
Ciclico	33,05
Sensibile	39,44
Difensivo	27,52

### Fixed Income Sector Weightings %

	Fondo
Governativo	48,87
Societario	40,55
Cartolarizzazioni	0,14
Enti Locali	0,00
Liquidità ed equivalenti	-107,51
Derivati	117,95

### Ripartizione Geografica %

	Fondo
<b>America</b>	<b>37,76</b>
Stati Uniti	31,03
Canada	6,73
America Latina e Centrale	0,00
<b>Europa</b>	<b>37,08</b>
Regno Unito	5,97
Europa Occidentale - Euro	24,06
Europa Occidentale - Non Euro	7,04
Europa dell'Est	0,00
Africa	0,00
Medio Oriente	0,00
<b>Asia</b>	<b>25,17</b>
Giappone	8,07
Australasia	0,00
Asia - Paesi Sviluppati	12,40
Asia - Emergente	4,70

### Anagrafica

Società di Gestione	DWS Investment S.A.	Patrimonio Classe (Mln)	0,03 EUR	Investimento Min. Ingresso	-
Telefono	+352 42101-1	(30/01/2026)		Investimento Min. Successivo	-
Web	www.dws.lu	Domicilio	LUSSEMBURGO	T.E.R.	-
Data di Partenza	15/03/2018	Valuta del Fondo	EUR	Spese correnti	1,32%
Nome del Gestore	Heiko Mayer	UCITS	Si	Commissione di incentivo	-
	Martin Rother	Inc/Acc	Inc		
Data Inizio Gestione	04/06/2014	ISIN	LU1769944361		

# DWS Invest ESG Multi Asset Income LDH (P)

NAV <small>(30/01/2026)</small>	EUR 99,41
Patrimonio Netto (Mln)	90,26 EUR
<small>(31/12/2025)</small>	