

# Pictet-Clean Energy Transition I dy USD

## Categoria Morningstar™

Azionari Settore Energie Alternative

## Benchmark Morningstar

Morningstar Global Markets Renewable Energy NR USD  
Usato nel Report

## Benchmark Dichiarato

MSCI ACWI NR USD

## Morningstar Rating™

★★★★★

### Obiettivo d'Investimento Dichiarato

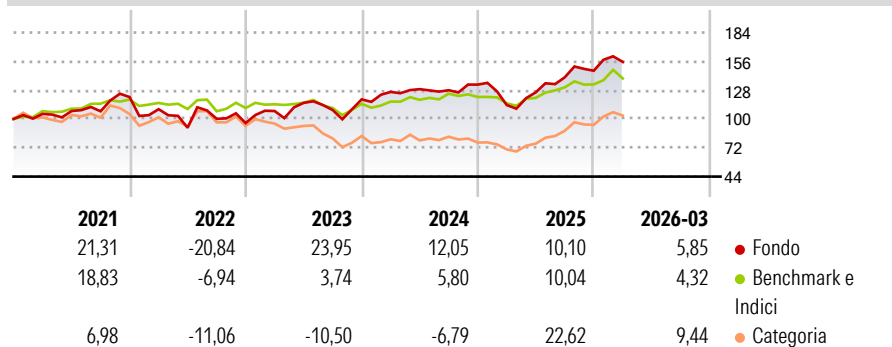
Pictet Funds (Lux)-Clean Energy è un comparto dell'omonima SICAV lussemburghese. Il suo obiettivo d'investimento è la crescita del capitale. Almeno i due terzi del patrimonio sono allocati in azioni emesse da società di tutto il mondo che contribuiscono e beneficiano della transizione a livello globale verso una produzione e un consumo di energia meno basati sulle energie fossili.

### Misure di Rischio

3Y Alpha	6,36	3Y Sharpe Ratio	0,60
3Y Beta	0,99	3Y Std Dev	18,09
3Y R-Squared	58,31	3Y Risk	-Med
3Y Info Ratio	0,52	5Y Risk	Med
3Y Tracking Error	12,04	10Y Risk	-

Basati su Morningstar Global Markets Renewable Energy NR USD (dove applicabile)

### Rendimenti



### Rend. Cumulati %

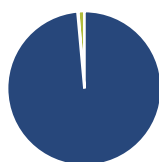
	Fondo	Bmk	Cat
3-Mesi	16,45	8,07	11,14
6-Mesi	21,47	8,96	17,04
1-Anno	66,78	31,88	69,66
3-Anni Ann.ti	22,09	9,40	5,10
5-Anni Ann.ti	11,97	6,89	1,18
10-Anni Ann.ti	-	-	-

Rendimenti aggiornati al 30/04/2026

### Rendimenti

	Q1	Q2	Q3	Q4
2026	5,85	-	-	-
2025	-14,88	10,84	11,64	4,52
2024	6,10	2,12	-0,81	4,26
2023	12,19	7,37	-6,05	9,52
2022	-9,73	-16,45	9,50	-4,14

### Portafoglio 31/03/2026



#### Asset Allocation %

- Azioni
- Obbligazioni
- Liquidità
- Altro

#### Netta

Azioni	98,56
Obbligazioni	0,14
Liquidità	1,30
Altro	0,00

#### Style Box Azionaria

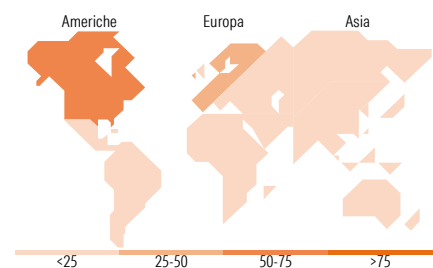


#### Mkt Cap %

	Fondo
Giant	16,29
Large	47,20
Medium	28,72
Small	7,13
Micro	0,66

#### Capitalizzazione media di mercato

	Fondo
Ave Mkt Cap USD	63.718,8



### Titoli principali

Nome	Settore	%
Broadcom Inc	📄	5,65
Marvell Technology Inc	📄	5,52
Applied Materials Inc	📄	5,37
Nextpower Inc Class A	📄	4,44
Xcel Energy Inc	💡	4,17
Trane Technologies PLC Class A	⚙️	3,92
Iberdrola SA	💡	3,47
ASML Holding NV	📄	3,46
First Solar Inc	📄	3,32
Compagnie de Saint-Gobain SA	⚙️	3,29
% Primi 10 Titoli sul Patrimonio		42,61
Numero Complessivo di Titoli Azionari		46
Numero Complessivo di Titoli Obbligazionari		0

### Distribuzione Settoriale %

	Fondo
<b>Ciclico</b>	<b>6,29</b>
Materie Prime	4,36
Beni di Consumo Ciclici	1,93
Finanza	-
Immobiliare	-
<b>Sensibile</b>	<b>75,38</b>
Telecomunicazioni	-
Energia	-
Beni Industriali	19,31
Tecnologia	56,08
<b>Difensivo</b>	<b>18,32</b>
Beni Difensivi	-
Salute	-
Servizi di Pubblica Utilità	18,32

### Ripartizione Geografica %

	Fondo
<b>America</b>	<b>67,66</b>
Stati Uniti	66,12
Canada	0,00
America Latina e Centrale	1,54
<b>Europa</b>	<b>29,72</b>
Regno Unito	3,88
Europa Occidentale - Euro	23,32
Europa Occidentale - Non Euro	2,52
Europa dell'Est	0,00
Africa	0,00
Medio Oriente	0,00
<b>Asia</b>	<b>2,62</b>
Giappone	0,00
Australasia	0,00
Asia - Paesi Sviluppati	2,62
Asia - Emergente	0,00

### Anagrafica

Società di Gestione	Pictet Asset Management (Europe) SA	Patrimonio Classe (Mln)	14,79 USD	Investimento Min. Ingresso	1.000.000 USD
Telefono	+352 467 171-1	Domicilio	LUSSEMBURGO	Investimento Min. Successivo	-
Web	www.am.pictet	Valuta del Fondo	USD	T.E.R.	1,09%
Data di Partenza	20/02/2018	UCITS	Si	Spese correnti	1,09%
Nome del Gestore	-	Inc/Acc	Inc	Commissione di incentivo	-
Data Inizio Gestione	01/04/2011	ISIN	LU1777194124		
NAV (30/04/2026)	USD 302,25				

# Pictet-Clean Energy Transition I dy USD

Patrimonio Netto (Mln) 4.229,55 USD

(31/03/2026)