

Nordea 1 - Global Small Cap Fund BC EUR

Categoria Morningstar™

Azionari Internazionali Small Cap

Benchmark Morningstar

Morningstar Global Markets Small-Mid

Cap NR USD

Usato nel Report

Benchmark Dichiarato

MSCI World Small Cap NR USD

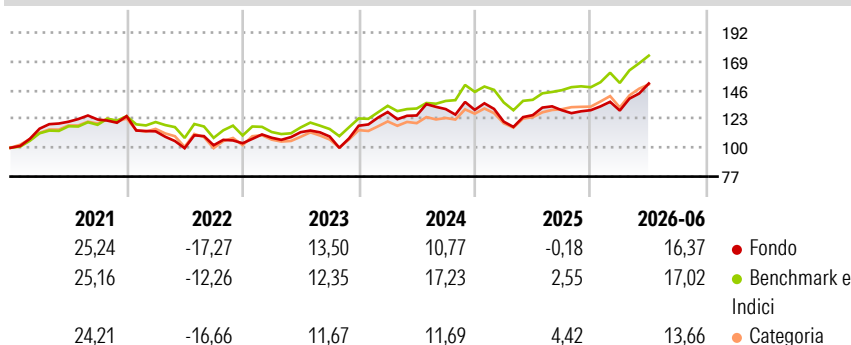
Morningstar Rating™

★★★

Obiettivo d'Investimento Dichiarato

NA

Rendimenti



Misure di Rischio

3Y Alpha	-4,78	3Y Sharpe Ratio	0,53
3Y Beta	1,16	3Y Std Dev	15,72
3Y R-Squared	88,66	3Y Risk	+Med
3Y Info Ratio	-0,63	5Y Risk	-Med
3Y Tracking Error	6,26	10Y Risk	-

Basati su Morningstar Global Markets Small-Mid Cap NR USD (dove applicabile)

Rend. Cumulati %

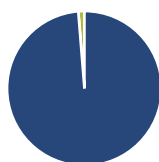
	Fondo	Bmk	Cat
3-Mesi	15,54	13,58	13,86
6-Mesi	15,46	14,28	11,99
1-Anno	19,06	25,28	18,08
3-Anni Ann.ti	11,48	15,03	10,08
5-Anni Ann.ti	4,47	8,33	3,48
10-Anni Ann.ti	-	-	-

Rendimenti aggiornati al 06/07/2026

Rendimenti

	Q1	Q2	Q3	Q4
Trimestrali %				
2026	-0,23	16,63	-	-
2025	-7,24	4,34	3,12	0,02
2024	9,33	-2,17	4,07	-0,48
2023	4,25	4,10	-3,05	7,88
2022	-9,65	-11,93	2,36	1,56

Portafoglio 30/06/2026



Asset Allocation %

- Azioni
- Obbligazioni
- Liquidità
- Altro

Netta

Azioni	98,73
Obbligazioni	0,00
Liquidità	1,27
Altro	0,00

Style Box Azionaria

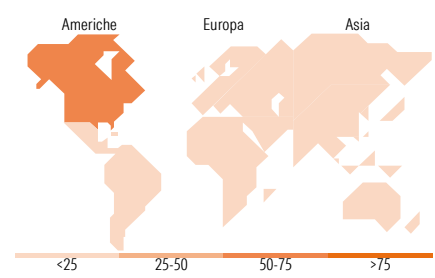


Mkt Cap %

Fondo	Value	Blend	Growth
Giant	0,00		
Large	2,17		
Medium	26,99		
Small	46,42		
Micro	24,42		

Capitalizzazione media di mercato

Ave Mkt Cap USD	3.321,19
-----------------	----------



Titoli principali

Nome	Settore	%
Bel Fuse Inc Class B	📄	2,32
Generac Holdings Inc	⚙️	2,29
Garrett Motion Inc Ordinary...	🚗	2,20
MISUMI Group Inc	⚙️	2,16
Sanki Engineering Co Ltd	⚙️	2,16
Niterra Co Ltd	🏠	2,15
TD Synnex Corp	📄	2,09
Acadian Asset Management Inc	🏠	1,99
Takuma Co Ltd	⚙️	1,87
Gift Holdings Inc	🏠	1,82
% Primi 10 Titoli sul Patrimonio		21,04
Numero Complessivo di Titoli Azionari		73
Numero Complessivo di Titoli Obbligazionari		0

Distribuzione Settoriale %

Fondo	%
Ciclico	44,43
Materie Prime	2,77
Beni di Consumo Ciclici	25,54
Finanza	15,18
Immobiliare	0,93
Sensibile	39,71
Telecomunicazioni	2,20
Energia	-
Beni Industriali	23,55
Tecnologia	13,96
Difensivo	15,86
Beni Difensivi	5,94
Salute	9,93
Servizi di Pubblica Utilità	-

Ripartizione Geografica %

Fondo	%
America	59,43
Stati Uniti	52,99
Canada	5,77
America Latina e Centrale	0,67
Europa	18,44
Regno Unito	7,58
Europa Occidentale - Euro	2,56
Europa Occidentale - Non Euro	6,50
Europa dell'Est	0,00
Africa	0,00
Medio Oriente	1,79
Asia	22,14
Giappone	21,44
Australasia	0,69
Asia - Paesi Sviluppati	0,00
Asia - Emergente	0,00

Anagrafica

Società di Gestione	Nordea Investment Funds SA	Patrimonio Classe (Mln)	0,03 EUR	Investimento Min. Ingresso	-
Telefono	00352 43 39 50 1	Domicilio	LUSSEMBURGO	Investimento Min. Successivo	-
Web	www.nordea.lu	Valuta del Fondo	EUR	T.E.R.	1,25%
Data di Partenza	20/02/2018	UCITS	Si	Spese correnti	1,28%
Nome del Gestore	Daniel Miller	Inc/Acc	Acc	Commissione di incentivo	-
	Karl Kyriss	ISIN	LU1029325104		
	Reid Galas				
Data Inizio Gestione	19/06/2019				
NAV (06/07/2026)	EUR 186,28				

See disclosures for more details

© 2026 Morningstar Italia. Tutti i diritti sono riservati. Le informazioni qui contenute: (1) sono proprietà di Morningstar, (2) non possono essere copiate, (3) non costituiscono consiglio di investimento; (4) sono fornite con scopi informativi; (5) sono ritenute attendibili da Morningstar che, pertanto, ne garantisce il maggior grado di accuratezza e completezza possibile, fatto salvo il caso in cui queste Le siano state fornite in modo errato e/o non completo dalle relative società prodotte; (6) sono estratte dai dati del fondo disponibili e riferiti a date temporali diverse. Morningstar non è responsabile per qualunque danno o perdita derivante da qualunque uso delle informazioni e chi visiona tali informazioni sarà responsabile dell'uso che andrà a farne. Non vi è naturalmente garanzia alcuna che i risultati del passato trovino un riscontro nel futuro.

Nordea 1 - Global Small Cap Fund BC EUR

Patrimonio Netto (Mln)

200,23 USD

(30/06/2026)