

# PGIM Broad Market U.S. High Yield Bond Fund EUR Hedged A Accumulation

**Categoria Morningstar™**

Obbligazionari Altro

**Benchmark Morningstar**

Not Categorized

Usato nel Report

**Benchmark Dichiarato**

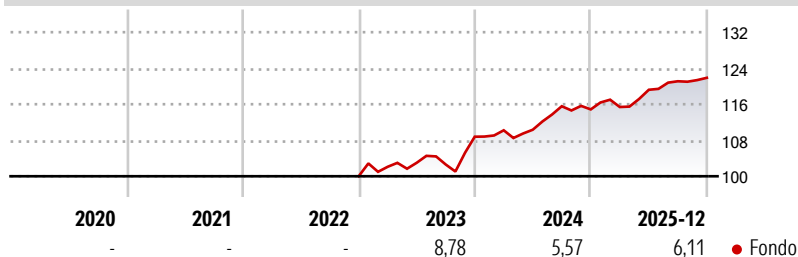
Bloomberg US HY 1% Issuer Cap TR USD

**Morningstar Rating™**

Senza rating

**Obiettivo d'Investimento Dichiarato**

The investment objective of the Fund is to achieve a return through a combination of current income and capital appreciation while preserving invested capital through investment. The benchmark of the Fund is the Bloomberg US High-Yield 1% Issuer Capped Index (the "Benchmark"). The Benchmark is an issuer-constrained version of the Bloomberg US High-Yield Index, which tracks the performance of the USD-denominated, non-investment-grade, fixed-rate, taxable corporate bond market. The Benchmark limits issuer exposures to a maximum 1% and redistributes the excess market value index-wide on a pro-rata basis. Securities must be rated below investment-grade (Ba1/BB+/BB+ or below) using the middle rating of Moody's, S&P, and Fitch, and have at...

**Rendimenti**

**Misure di Rischio**

3Y Alpha	-	3Y Sharpe Ratio	0,79
3Y Beta	-	3Y Std Dev	4,78
3Y R-Squared	-	3Y Risk	-
3Y Info Ratio	-	5Y Risk	-
3Y Tracking Error	-	10Y Risk	-


**Rend. Cumulati %**

	Fondo
3-Mesi	0,68
6-Mesi	2,04
1-Anno	5,14
3-Anni Ann.ti	5,83
5-Anni Ann.ti	-
10-Anni Ann.ti	-

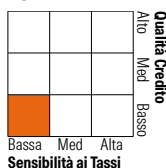
Rendimenti aggiornati al 29/01/2026

**Rendimenti**

	Q1	Q2	Q3	Q4
2026	-	-	-	-
2025	0,47	3,32	1,58	0,63
2024	1,31	0,11	4,73	-0,61
2023	2,10	0,87	-0,37	6,02
2022	-	-	-	-

**Portafoglio 31/12/2025**

**Fixed Income Style**

	Fondo
Box™	2,82
Duration Effettiva	4,25
Maturità effettiva	B
Qualità Credito Media	


**Credit Quality %**

	Fond	Credit Quality %	Fond
AAA	1,19	BBB	2,64
AA	9,90	BB	38,80
A	0,00	B	32,71
		Below B	14,03
		Not Rated	0,74

**Titoli principali**

Nome	Settore	%
United States Treasury Notes...	—	2,57
United States Treasury Notes...	—	1,76
United States Treasury Notes...	—	1,31
United States Treasury Notes...	—	1,28
United States Treasury Notes...	—	1,10
Carvana Co 9%	—	0,83
Radiate Holdco Llc	—	0,80
Medline Borrower LP 3.875%	—	0,74
1261229 Bc Ltd. 10%	—	0,72
United States Treasury Notes...	—	0,69
% Primi 10 Titoli sul Patrimonio		11,79
Numero Complessivo di Titoli Azionari		14
Numero Complessivo di Titoli Obbligazionari		707

**Fixed Income Sector Weightings %**

	Fondo
Governativo	9,98
Societario	87,57
Cartolarizzazioni	0,00
Enti Locali	0,00
Liquidità ed equivalenti	1,70
Derivati	0,74

**Coupon Range %**

	Fondo
0 coupon	2,86
Da 0 a 4 cedole	15,52
Da 4 a 6 cedole	38,62
Da 6 a 8 cedole	28,74
Da 8 a 10 cedole	11,89
Da 10 a 12 cedole	1,42
Oltre 12 cedole	0,96

**Scadenze %**

	Fondo
da 1 a 3	19,53
da 3 a 5	47,34
da 5 a 7	19,66
da 7 a 10	8,69
da 10 a 15	0,67
da 15 a 20	0,21
da 20 a 30	0,50
oltre 30	0,00

**Anagrafica**

Società di Gestione	PGIM	Patrimonio Classe (Mln)	0,02 EUR	Investimento Min. Ingresso	5.000 EUR
Telefono	-	(29/01/2026)		Investimento Min. Successivo	1.000 EUR
Web	https://www.pgim.com	Domicilio	IRLANDA	T.E.R.	-
Data di Partenza	22/12/2022	Valuta del Fondo	EUR	Spese correnti	0,99%
Nome del Gestore	-	UCITS	Si	Commissione di incentivo	-
Data Inizio Gestione	11/08/2016	Inc/Acc	Acc		
NAV (29/01/2026)	EUR 120,79	ISIN	IE00BD3N1K31		
Patrimonio Netto (Mln)	1.571,35 USD				

(31/12/2025)