

Comgest Growth Japan USD R Acc

Categoria Morningstar™

Category_EUCA001031

Benchmark Morningstar

Morningstar Japan Growth Target Market

Exposure NR JPY

Usato nel Report

Benchmark Dichiarato

TOPIX NR JPY

Morningstar Rating™

★★

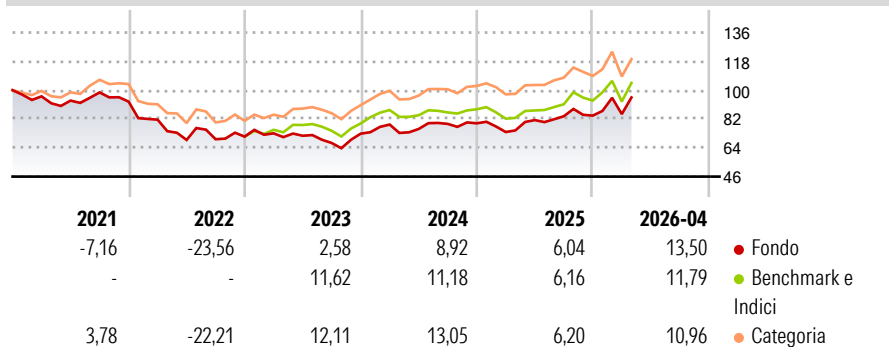
Obiettivo d'Investimento Dichiarato

L'obiettivo del Fondo è aumentare il proprio valore (crescita del capitale) nel lungo periodo. Il Fondo mira a conseguire tale obiettivo investendo in un portafoglio di società a elevata qualità e crescita a lungo termine. Il Fondo investirà almeno il 51% del proprio patrimonio in azioni e azioni privilegiate. Il Fondo investirà almeno due terzi del proprio patrimonio in titoli emessi da società quotate o negoziate su mercati regolamentati, aventi sede legale od operanti prevalentemente in Giappone, o in titoli emessi o garantiti dal governo giapponese.

Misure di Rischio

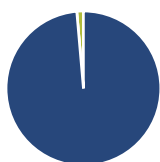
3Y Alpha	-0,19	3Y Sharpe Ratio	0,52
3Y Beta	0,92	3Y Std Dev	16,18
3Y R-Squared	90,34	3Y Risk	Med
3Y Info Ratio	-0,37	5Y Risk	Med
3Y Tracking Error	5,24	10Y Risk	-

Basati su Morningstar Japan Growth Target Market Exposure NR JPY (dove applicabile)

Rendimenti


Rend. Cumulati %	Fondo	Bmk	Cat	Rendimenti Trimestrali %	Q1	Q2	Q3	Q4
3-Mesi	9,10	6,58	5,85	2026	1,13	-	-	-
6-Mesi	7,54	8,49	6,12	2025	-6,87	10,10	2,90	0,51
1-Anno	27,28	24,55	19,57	2024	7,82	-3,48	4,18	0,46
3-Anni Ann.ti	10,14	11,33	11,80	2023	2,87	-2,05	-6,31	8,67
5-Anni Ann.ti	0,67	4,22	4,27	2022	-12,14	-15,53	0,65	2,33
10-Anni Ann.ti	-	-	-					

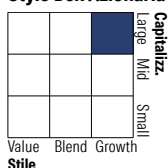
Rendimenti aggiornati al 01/05/2026

Portafoglio 31/03/2026

Asset Allocation %

- Azioni
- Obbligazioni
- Liquidità
- Altro

Netta

98,62
0,00
1,38
0,00

Style Box Azionaria

Mkt Cap %

Fondo
Giant 38,36
Large 42,73
Medium 18,91
Small 0,00
Micro 0,00

Capitalizzazione media di mercato

Fondo
Ave Mkt Cap JPY 4.223,15
5,61


Titoli principali

Nome	Settore	%
Disco Corp		4,34
Fast Retailing Co Ltd		4,27
Daifuku Co Ltd		4,23
Dai-ichi Life Holdings Inc		4,00
Hoya Corp		3,77
Mitsubishi Heavy Industries...		3,50
Shin-Etsu Chemical Co Ltd		3,45
Fanuc Corp		3,43
ASICS Corp		3,29
Ajinomoto Co Inc		3,23
% Primi 10 Titoli sul Patrimonio		37,51
Numero Complessivo di Titoli Azionari		43
Numero Complessivo di Titoli Obbligazionari		0

Distribuzione Settoriale %

	Fondo
Ciclico	31,13
Materie Prime	3,50
Beni di Consumo Ciclici	14,51
Finanza	10,84
Immobiliare	2,28
Sensibile	51,18
Telecomunicazioni	5,73
Energia	-
Beni Industriali	14,69
Tecnologia	30,76
Difensivo	17,70
Beni Difensivi	9,26
Salute	8,43
Servizi di Pubblica Utilità	-

Ripartizione Geografica %

	Fondo
America	0,00
Stati Uniti	0,00
Canada	0,00
America Latina e Centrale	0,00
Europa	0,00
Regno Unito	0,00
Europa Occidentale - Euro	0,00
Europa Occidentale - Non Euro	0,00
Europa dell'Est	0,00
Africa	0,00
Medio Oriente	0,00
Asia	100,00
Giappone	100,00
Australasia	0,00
Asia - Paesi Sviluppati	0,00
Asia - Emergente	0,00

Anagrafica

Società di Gestione	Comgest Asset Management Intl Ltd	Patrimonio Classe (Mln)	4,13 USD	Investimento Min. Ingresso	10 USD
Telefono	-	Domicilio	IRLANDA	Investimento Min. Successivo	-
Web	-	Valuta del Fondo	USD	T.E.R.	1,79%
Data di Partenza	21/03/2018	UCITS	Si	Spese correnti	1,79%
Nome del Gestore	Chantana Ward	Inc/Acc	Acc	Commissione di incentivo	-
	Richard Kaye	ISIN	IE00BDZVY409		
Data Inizio Gestione	30/04/2013				
NAV (01/05/2026)	USD 17,18				

Comgest Growth Japan USD R Acc

Patrimonio Netto (Mln) 112.042,66 JPY

(31/03/2026)