

Amundi Funds Absolute Return Global Opportunities Bond E2 EUR C

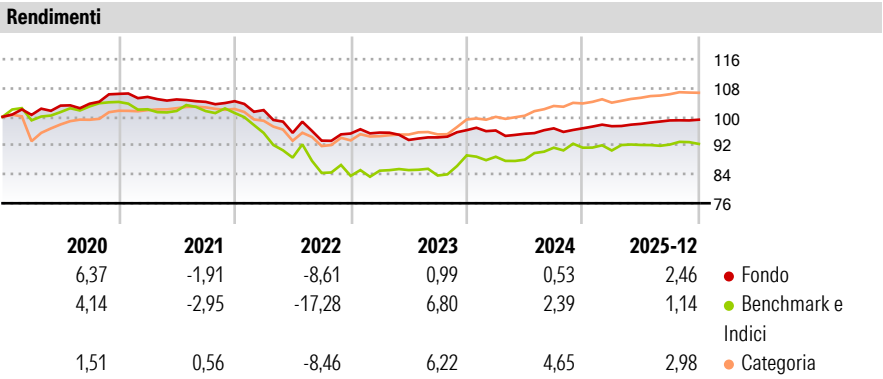
Categoria Morningstar™
Obbligazionari Flessibili EUR

Benchmark Morningstar
Morningstar Eurozone Core Bond GR EUR
Usato nel Report

Benchmark Dichiarato
Euro Short Term Rate

Morningstar Rating™
★

Obiettivo d'Investimento Dichiarato
Seeks to achieve a positive return (measured in Euro) in all types of market conditions over the recommended holding period. The Sub-Fund's performance is derived from active investment allocation between various strategies described below applied on debt instruments of companies around the world, including emerging markets.



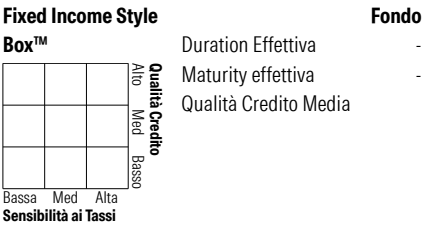

Misure di Rischio			
3Y Alpha	-1,77	3Y Sharpe Ratio	-0,69
3Y Beta	0,31	3Y Std Dev	2,32
3Y R-Squared	33,92	3Y Risk	Med
3Y Info Ratio	-0,58	5Y Risk	Med
3Y Tracking Error	3,61	10Y Risk	-

Basati su Morningstar Eurozone Core Bond GR EUR (dove applicabile)

Rend. Cumulati %	Fondo	Bmk	Cat	Rendimenti Trimestrali %	Q1	Q2	Q3	Q4
3-Mesi	0,91	0,12	0,55	2026	-	-	-	-
6-Mesi	1,57	1,09	1,47	2025	0,59	0,68	0,96	0,21
1-Anno	3,03	1,87	3,30	2024	-0,11	-0,94	1,57	0,02
3-Anni Ann.ti	1,19	3,02	4,53	2023	0,28	-2,15	0,77	2,14
5-Anni Ann.ti	-1,26	-2,11	1,41	2022	-2,36	-6,21	-2,26	2,11
10-Anni Ann.ti	-	-	-					

Rendimenti aggiornati al 30/01/2026

Portafoglio 31/12/2025



Credit Quality %	Fond	Credit Quality %	Fond
	0		0

Titoli principali		
Nome	Settore	%
Short-Term Euro BTP Future...	—	17,41
5Y T-Note (CBT) Mar 26	—	13,36
United States Treasury Bonds...	—	2,86
New Zealand (Government Of) 2%	—	2,52
New Zealand (Government Of) 3%	—	2,24
Czech (Republic of) 4.25%	—	2,12
Mexico (United Mexican...	—	2,06
Bank of Montreal 2.479%	—	1,86
BPCE SA 2.665%	—	1,86
Indonesia (Republic of) 1.45%	—	1,84
% Primi 10 Titoli sul Patrimonio		48,12
Numero Complessivo di Titoli Azionari		0
Numero Complessivo di Titoli Obbligazionari		106

Fixed Income Sector Weightings %	Fondo
Governativo	1,15
Societario	64,34
Cartolarizzazioni	2,67
Enti Locali	0,00
Liquidità ed equivalenti	35,78
Derivati	-3,94
Coupon Range %	Fondo
0 coupon	0,00
Da 0 a 4 cedole	82,83
Da 4 a 6 cedole	8,46
Da 6 a 8 cedole	6,37
Da 8 a 10 cedole	2,34
Da 10 a 12 cedole	0,00
Oltre 12 cedole	0,00

Scadenze %	Fondo
da 1 a 3	31,78
da 3 a 5	15,27
da 5 a 7	8,15
da 7 a 10	1,56
da 10 a 15	0,00
da 15 a 20	0,00
da 20 a 30	4,55
oltre 30	2,70

Anagrafica

Società di Gestione	Amundi Luxembourg S.A.	Patrimonio Classe (Mln)	21,11 EUR	Investimento Min. Ingresso	25.000 EUR
Telefono	+352 47 676667	(30/01/2026)		Investimento Min. Successivo	-
Web	www.amundi.com	Domicilio	LUSSEMBURGO	T.E.R.	1,32%
Data di Partenza	26/03/2018	Valuta del Fondo	EUR	Spese correnti	1,15%
Nome del Gestore	-	UCITS	Si	Commissione di incentivo	10,00%
Data Inizio Gestione	26/03/2018	Inc/Acc	Acc		
NAV (30/01/2026)	EUR 4,86	ISIN	LU1894678009		
Patrimonio Netto (Mln)	162,48 EUR				

(31/12/2025)