

Ostrum SRI Credit Euro GP

Categoria Morningstar™

Obbligazionari Corporate EUR

Benchmark Morningstar

Morningstar Eurozone Corporate Bond GR

EUR

Usato nel Report

Benchmark Dichiarato

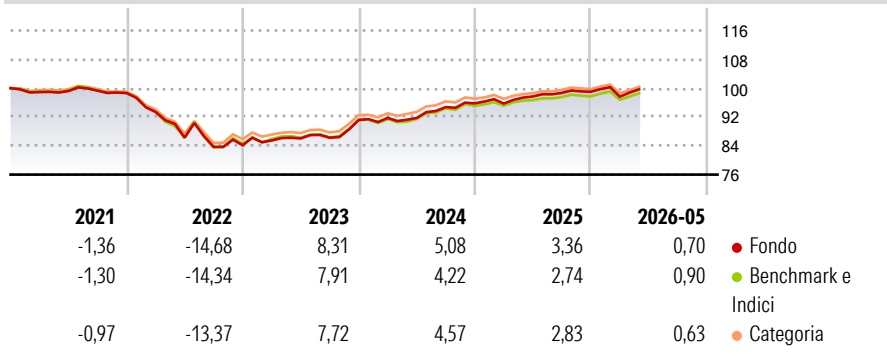
Bloomberg Euro Agg Corp 500MM TR EUR

Morningstar Rating™

★★★

Obiettivo d'Investimento Dichiarato

-

Rendimenti

Misure di Rischio

3Y Alpha	0,55	3Y Sharpe Ratio	0,58
3Y Beta	1,00	3Y Std Dev	3,54
3Y R-Squared	97,41	3Y Risk	+Med
3Y Info Ratio	1,02	5Y Risk	+Med
3Y Tracking Error	0,56	10Y Risk	-

Basati su Morningstar Eurozone Corporate Bond GR EUR (dove applicabile)

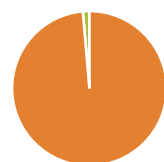
Rend. Cumulati %

	Fondo	Bmk	Cat
3-Mesi	2,05	2,50	2,16
6-Mesi	1,26	1,52	1,30
1-Anno	2,54	2,43	2,34
3-Anni Ann.ti	5,11	4,58	4,75
5-Anni Ann.ti	0,23	-0,01	0,22
10-Anni Ann.ti	-	-	-

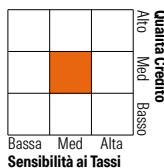
Rendimenti aggiornati al 25/06/2026

Rendimenti

	Q1	Q2	Q3	Q4
Trimestrali %				
2026	-1,38	-	-	-
2025	-0,06	2,06	1,01	0,32
2024	0,65	-0,02	3,30	1,08
2023	1,57	0,65	0,24	5,69
2022	-5,30	-7,68	-2,92	0,52

Portafoglio 31/05/2026

Asset Allocation %

● Azioni	0,00
● Obbligazioni	98,64
● Liquidità	1,34
● Altro	0,02

Fixed Income Style
Box™


Duration Effettiva -

Maturity effettiva 5,10

Qualità Credito Media BBB

Credit Quality %

Fond	Credit Quality %	Fond	Credit Quality %
o	o		
AAA	0,24	BBB	61,97
AA	2,22	BB	8,42
A	22,40	B	0,00
		Below B	0,00
		Not Rated	4,75

Titoli principali

Nome	Settore	%
Ostrum SRI Cash M	-	2,90
Ostrum Credit Short Dur SI/A...	-	1,91
Gecina SA 3.25%	-	1,18
CNH Industrial N.V. 3.625%	-	0,83
Poste Italiane S.p.A. 3%	-	0,82
The Toronto-Dominion Bank...	-	0,79
Coca-Cola Europacific...	-	0,78
SAP SE 3%	-	0,76
Heidelberg Materials AG 4%	-	0,68
Veolia Environnement S.A...	-	0,67
% Primi 10 Titoli sul Patrimonio		11,32
Numero Complessivo di Titoli Azionari		0
Numero Complessivo di Titoli Obbligazionari		296

Fixed Income Sector Weightings %

	Fondo
🏛️ Governativo	1,04
🏢 Societario	97,88
🏠 Cartolarizzazioni	0,00
🏘️ Enti Locali	0,00
🏦 Liquidità ed equivalenti	1,34
📄 Derivati	-0,26

Coupon Range %

	Fondo
0 coupon	0,12
Da 0 a 4 cedole	61,66
Da 4 a 6 cedole	33,38
Da 6 a 8 cedole	4,21
Da 8 a 10 cedole	0,30
Da 10 a 12 cedole	0,32
Oltre 12 cedole	0,00

Scadenze %

	Fondo
da 1 a 3	12,38
da 3 a 5	27,04
da 5 a 7	22,90
da 7 a 10	19,43
da 10 a 15	9,19
da 15 a 20	3,25
da 20 a 30	2,40
oltre 30	2,62

Anagrafica

Società di Gestione	Natixis Investment Managers International	Patrimonio Classe (Mln)	0,02 EUR	Investimento Min. Ingresso	10.000 EUR
Telefono	+33 1 78408000	(25/06/2026)		Investimento Min. Successivo	-
Web	www.im.natixis.com	Domicilio	FRANCIA	T.E.R.	0,54%
Data di Partenza	03/04/2017	Valuta del Fondo	EUR	Spese correnti	0,56%
Nome del Gestore	-	UCITS	Si	Commissione di incentivo	-
Data Inizio Gestione	15/06/2023	Inc/Acc	Acc		
NAV (25/06/2026)	EUR 109,36	ISIN	FR0013241015		
Patrimonio Netto (Mln)	513,24 EUR				

(31/05/2026)

[See disclosures for more details](#)

© 2026 Morningstar Italia. Tutti i diritti sono riservati. Le informazioni qui contenute: (1) sono proprietà di Morningstar, (2) non possono essere copiate, (3) non costituiscono consiglio di investimento; (4) sono fornite con scopi informativi; (5) sono ritenute attendibili da Morningstar che, pertanto, ne garantisce il maggior grado di accuratezza e completezza possibile, fatto salvo il caso in cui queste Le siano state fornite in modo errato e/o non completo dalle relative società prodotte; (6) sono estratte dai dati del fondo disponibili e riferiti a date temporali diverse. Morningstar non è responsabile per qualunque danno o perdita derivante da qualunque uso delle informazioni e chi visiona tali informazioni sarà responsabile dell'uso che andrà a farne. Non vi è naturalmente garanzia alcuna che i risultati del passato trovino un riscontro nel futuro.