

# Ostrum SRI Crossover GP

**Categoria Morningstar™**

Obbligazionari Flessibili EUR

**Benchmark Morningstar**

 Morningstar Eurozone Core Bond GR EUR  
Usato nel Report

**Benchmark Dichiarato**

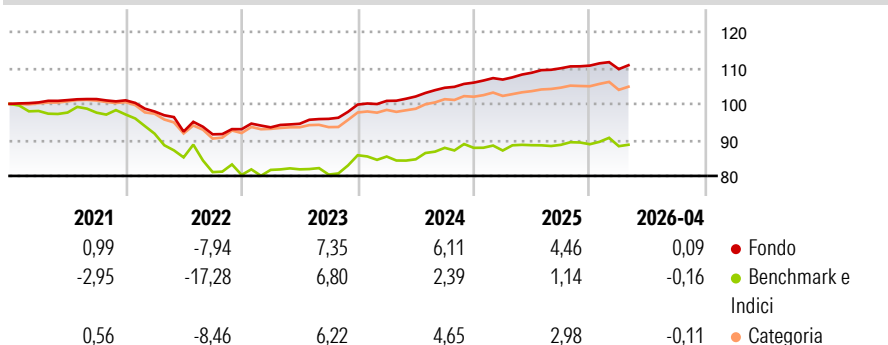
 50% Bloomberg Euro High Yield 1-3y, 50%  
Bloomberg Euro Agg Corp 500MM TR EUR

**Morningstar Rating™**

★★★★★

**Obiettivo d'Investimento Dichiarato**

-


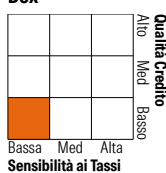
**Rendimenti**

**Misure di Rischio**

3Y Alpha	2,58	3Y Sharpe Ratio	1,24
3Y Beta	0,38	3Y Std Dev	2,09
3Y R-Squared	66,44	3Y Risk	-Med
3Y Info Ratio	0,98	5Y Risk	-Med
3Y Tracking Error	2,91	10Y Risk	-

Basati su Morningstar Eurozone Core Bond GR EUR (dove applicabile)

Rend. Cumulati %	Fondo	Bmk	Cat	Rendimenti	Q1	Q2	Q3	Q4
3-Mesi	-0,19	-0,52	-0,61	<b>Trimestrali %</b>				
6-Mesi	0,75	-0,15	0,25	2026	-0,88	-	-	-
1-Anno	3,31	0,78	2,45	2025	0,80	1,78	1,15	0,67
3-Anni Ann.ti	5,66	2,87	4,41	2024	1,03	1,21	2,37	1,37
5-Anni Ann.ti	1,95	-1,76	1,19	2023	0,55	1,06	1,44	4,14
10-Anni Ann.ti	-	-	-	2022	-3,07	-5,70	-0,81	1,55

Rendimenti aggiornati al 07/05/2026

**Portafoglio 31/03/2026**

**Fixed Income Style Box™**


Duration Effettiva	Fondo	Credit Quality %	Fond	Credit Quality %	Fond
Duration Effettiva	-		o		o
Maturità effettiva	2,23	AAA	0,00	BBB	50,94
Qualità Credito Media	BB	AA	0,00	BB	36,46
		A	1,79	B	5,59
				Below B	0,00
				Not Rated	5,23

**Titoli principali**

Nome	Settore	%
Ostrum Short Term Glb Hi Inc...	-	2,34
Ostrum SRI Money Plus I (C)...	-	2,15
Infineon Technologies AG 3%	-	1,48
British Telecommunications PLC	-	1,18
ABANCA Corporacion Bancaria...	-	1,09
FDJ United SA 3%	-	1,06
Mundys S.p.A 1.875%	-	1,04
Grifols S.A. 7.125%	-	1,02
Assicurazioni Generali S.p.A.	-	1,01
Transportes Aereos...	-	0,97
% Primi 10 Titoli sul Patrimonio		13,34
Numero Complessivo di Titoli Azionari		0
Numero Complessivo di Titoli Obbligazionari		257

**Fixed Income Sector Weightings %**

Fondo	Fondo
Governativo	0,35
Societario	97,31
Cartolarizzazioni	0,00
Enti Locali	0,00
Liquidità ed equivalenti	2,30
Derivati	0,04

**Coupon Range %**

Fondo	Fondo
0 coupon	0,27
Da 0 a 4 cedole	57,14
Da 4 a 6 cedole	28,63
Da 6 a 8 cedole	10,13
Da 8 a 10 cedole	3,52
Da 10 a 12 cedole	0,30
Oltre 12 cedole	0,00

**Scadenze %**

Fondo	Fondo
da 1 a 3	31,94
da 3 a 5	39,43
da 5 a 7	12,86
da 7 a 10	3,67
da 10 a 15	0,00
da 15 a 20	0,00
da 20 a 30	2,77
oltre 30	4,75

**Anagrafica**

Società di Gestione	Natixis Investment Managers International	Patrimonio Classe (Mln)	9,15 EUR	Investimento Min. Ingresso	-
Telefono	+33 1 78408000	(07/05/2026)		Investimento Min. Successivo	-
Web	www.im.natixis.com	Domicilio	FRANCIA	T.E.R.	0,56%
Data di Partenza	03/04/2017	Valuta del Fondo	EUR	Spese correnti	0,64%
Nome del Gestore	-	UCITS	Si	Commissione di incentivo	-
Data Inizio Gestione	15/06/2023	Inc/Acc	Inc		
NAV (07/05/2026)	EUR 116,65	ISIN	FR0013241023		
Patrimonio Netto (Mln)	416,23 EUR				

(31/03/2026)