

Seilern America GBP H C

Categoria Morningstar™

Azionari Altri Settori

Benchmark Morningstar

Not Categorized
Usato nel Report

Benchmark Dichiarato

S&P 500 TR USD

Morningstar Rating™

Senza rating

Obiettivo d'Investimento Dichiarato

The investment objective of the fund is to seek capital appreciation through investment in equity or equity related securities (i.e. equity warrants and convertible bonds) of the issued by high quality companies listed on the stock exchanges of countries within the OECD. Investment will be made predominantly in the equities of issuers established in the U.S. and North American OECD member countries. The fund may purchase securities denominated in any of the major convertible currencies of the member countries of the OECD.

Misure di Rischio

3Y Alpha	-	3Y Sharpe Ratio	0,41
3Y Beta	-	3Y Std Dev	19,86
3Y R-Squared	-	3Y Risk	-
3Y Info Ratio	-	5Y Risk	-
3Y Tracking Error	-	10Y Risk	-

Rendimenti



Rend. Cumulati %

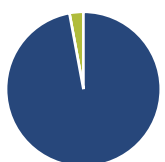
Periodo	Fondo
3-Mesi	1,30
6-Mesi	-3,00
1-Anno	2,88
3-Anni Ann.ti	8,65
5-Anni Ann.ti	8,71
10-Anni Ann.ti	-

Rendimenti aggiornati al 02/07/2025

Rendimenti

Periodo	Q1	Q2	Q3	Q4
Trimestrali %				
2025	-5,66	3,03	-	-
2024	5,71	-2,07	7,10	0,06
2023	13,76	7,81	-5,43	10,26
2022	-11,82	-19,25	-11,60	6,89
2021	6,31	9,64	0,22	14,65

Portafoglio 31/03/2025

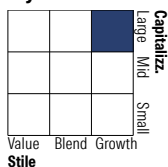


Asset Allocation %

Azioni	97,09
Obbligazioni	0,00
Liquidità	2,91
Altro	0,00

Netta

Style Box Azionaria

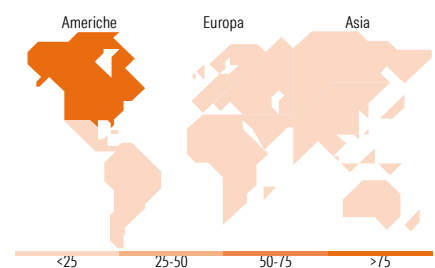


Mkt Cap %

Capitalizzazione	Fondo
Giant	27,36
Large	37,50
Medium	35,14
Small	0,00
Micro	0,00

Capitalizzazione media di mercato

Ave Mkt Cap USD	125.395,24
-----------------	------------



Titoli principali

Nome	Settore	%
Mastercard Inc Class A	🏠	7,12
UnitedHealth Group Inc	🏠	6,12
Microsoft Corp	💻	6,04
IDEXX Laboratories Inc	🏠	5,67
Tyler Technologies Inc	💻	5,14
West Pharmaceutical Services...	🏠	4,72
Automatic Data Processing Inc	💻	4,56
Edwards Lifesciences Corp	🏠	4,44
Veeva Systems Inc Class A	🏠	4,38
Adobe Inc	💻	4,26
% Primi 10 Titoli sul Patrimonio		52,46
Numero Complessivo di Titoli Azionari		23
Numero Complessivo di Titoli Obbligazionari		0

Distribuzione Settoriale %

Settore	Fondo
Ciclico	24,80
Materie Prime	-
Beni di Consumo Ciclici	8,23
Finanza	16,58
Immobiliare	-
Sensibile	38,54
Telecomunicazioni	4,31
Energia	-
Beni Industriali	3,15
Tecnologia	31,08
Difensivo	36,65
Beni Difensivi	-
Salute	36,65
Servizi di Pubblica Utilità	-

Ripartizione Geografica %

Regione	Fondo
America	100,00
Stati Uniti	100,00
Canada	0,00
America Latina e Centrale	0,00
Europa	0,00
Regno Unito	0,00
Europa Occidentale - Euro	0,00
Europa Occidentale - Non Euro	0,00
Europa dell'Est	0,00
Africa	0,00
Medio Oriente	0,00
Asia	0,00
Giappone	0,00
Australasia	0,00
Asia - Paesi Sviluppati	0,00
Asia - Emergente	0,00

Anagrafica

Società di Gestione	Seilern Inv Mgmt Ireland Ltd	Patrimonio Classe (Mln)	0,78 GBP	Investimento Min. Ingresso	500 GBP
Telefono	+44 20 74941996	Domicilio	IRLANDA	Investimento Min. Successivo	1 GBP
Web	www.seilerninvest.com/	Valuta del Fondo	GBP	T.E.R.	1,00%
Data di Partenza	23/03/2018	UCITS	Si	Spese correnti	0,99%
Nome del Gestore	Corentin Massin	Inc/Acc	Acc	Commissione di incentivo	-
Data Inizio Gestione	18/05/2018	ISIN	IE00BF5H4P38		
NAV (02/07/2025)	GBP 193,57				
Patrimonio Netto (Mln)	275,89 USD				

(31/03/2025)