

Seilern Europa USD H C

Categoria Morningstar™

Azionari Altri Settori

Benchmark Morningstar

Not Categorized
Usato nel Report

Benchmark Dichiarato

MSCI Europe GR EUR

Morningstar Rating™

Senza rating

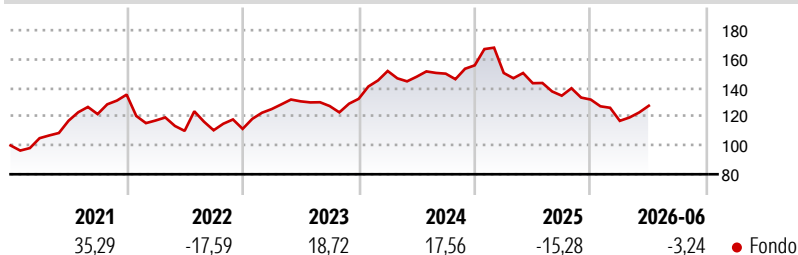
Obiettivo d'Investimento Dichiarato

The investment objective of the fund is to seek capital appreciation through investment in equity or equity related securities (i. e. equity warrants and convertible bonds) of the highest quality companies listed on the stock exchanges of the European OECD member countries. The fund may purchase securities denominated in any of the major convertible currencies of the European member countries of the OECD.

Misure di Rischio

3Y Alpha	-	3Y Sharpe Ratio	-0,21
3Y Beta	-	3Y Std Dev	13,40
3Y R-Squared	-	3Y Risk	-
3Y Info Ratio	-	5Y Risk	-
3Y Tracking Error	-	10Y Risk	-

Rendimenti



Rend. Cumulati %

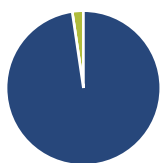
	Fondo
3-Mesi	6,65
6-Mesi	-5,31
1-Anno	-12,05
3-Anni Ann.ti	0,34
5-Anni Ann.ti	1,53
10-Anni Ann.ti	-

Rendimenti aggiornati al 08/07/2026

Rendimenti

	Q1	Q2	Q3	Q4
Rendimenti Trimestrali %				
2026	-11,19	8,96	-	-
2025	-3,42	-4,70	-6,06	-2,01
2024	14,59	-2,61	1,42	3,86
2023	12,33	4,28	-2,51	3,96
2022	-13,28	-6,15	0,39	0,87

Portafoglio 31/03/2026



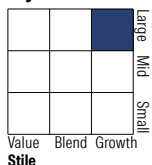
Asset Allocation %

- Azioni
- Obbligazioni
- Liquidità
- Altro

Netta

97,67
0,00
2,33
0,00

Style Box Azionaria

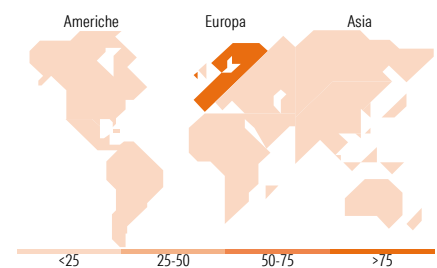


Mkt Cap %

Giant	31,32
Large	33,77
Medium	34,90
Small	0,00
Micro	0,00

Capitalizzazione media di mercato

Ave Mkt Cap EUR	32.304,3
-----------------	----------



Titoli principali

Nome	Settore	%
Lonza Group Ltd		7,33
SAP SE		7,23
Rightmove PLC		5,92
RELX PLC		5,20
Novonisis (Novozymes) B...		4,95
L'Oreal SA		4,52
KONE Oyj Class B		4,37
Industria De Diseno Textil...		4,36
Rational AG		4,21
Dassault Systemes SE		4,19
% Primi 10 Titoli sul Patrimonio		52,28
Numero Complessivo di Titoli Azionari		22
Numero Complessivo di Titoli Obbligazionari		0

Distribuzione Settoriale %

Ciclico	21,79
Materie Prime	5,07
Beni di Consumo Ciclici	12,56
Finanza	4,17
Immobiliare	-
Sensibile	46,84
Telecomunicazioni	6,06
Energia	-
Beni Industriali	24,84
Tecnologia	15,93
Difensivo	31,37
Beni Difensivi	12,84
Salute	18,53
Servizi di Pubblica Utilità	-

Ripartizione Geografica %

America	4,09
Stati Uniti	4,09
Canada	0,00
America Latina e Centrale	0,00
Europa	95,91
Regno Unito	19,67
Europa Occidentale - Euro	40,92
Europa Occidentale - Non Euro	35,33
Europa dell'Est	0,00
Africa	0,00
Medio Oriente	0,00
Asia	0,00
Giappone	0,00
Australasia	0,00
Asia - Paesi Sviluppati	0,00
Asia - Emergente	0,00

Anagrafica

Società di Gestione	Seilern International AG	Patrimonio Classe (Mln)	2,24 USD	Investimento Min. Ingresso	500 USD
Telefono	-	(08/07/2026)		Investimento Min. Successivo	1 USD
Web	-	Domicilio	IRLANDA	T.E.R.	1,12%
Data di Partenza	23/03/2018	Valuta del Fondo	USD	Spese correnti	1,12%
Nome del Gestore	Nina Yu	UCITS	Si	Commissione di incentivo	-
Data Inizio Gestione	01/01/2022	Inc/Acc	Acc		
NAV (08/07/2026)	USD 184,60	ISIN	IE00BF5H4177		
Patrimonio Netto (Mln)	37,16 EUR				

(31/03/2026)

[See disclosures for more details](#)

© 2026 Morningstar Italia. Tutti i diritti sono riservati. Le informazioni qui contenute: (1) sono proprietà di Morningstar, (2) non possono essere copiate, (3) non costituiscono consiglio di investimento; (4) sono fornite con scopi informativi; (5) sono ritenute attendibili da Morningstar che, pertanto, ne garantisce il maggior grado di accuratezza e completezza possibile, fatto salvo il caso in cui queste Le siano state fornite in modo errato e/o non completo dalle relative società produttrici; (6) sono estratte dai dati del fondo disponibili e riferiti a date temporali diverse. Morningstar non è responsabile per qualunque danno o perdita derivante da qualunque uso delle informazioni e chi visiona tali informazioni sarà responsabile dell'uso che andrà a farne. Non vi è naturalmente garanzia alcuna che i risultati del passato trovino un riscontro nel futuro.