

# BlueBay Funds - BlueBay Emerging Market Corporate Bond Fund Q - EUR

## Categoria Morningstar™

Obbligazionari Corporate Paesi Emergenti  
EUR

## Benchmark Morningstar

Morningstar Emerging Markets Corporate  
Bond 10% China Capped GR Hedged EUR  
Usato nel Report

## Benchmark Dichiarato

JPM CEMBI Diversified TR USD

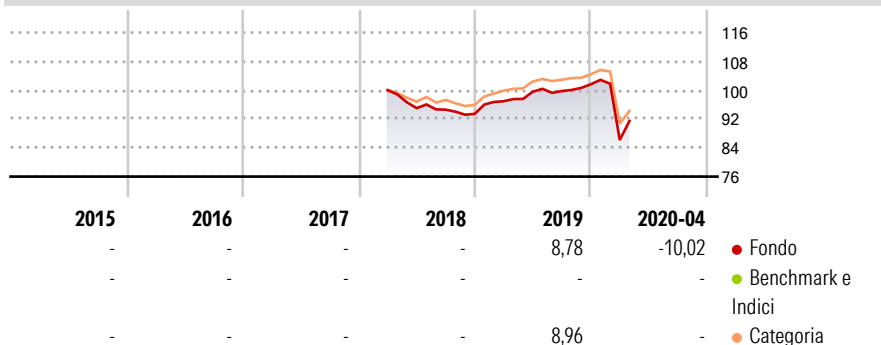
## Morningstar Rating™

Senza rating

### Obiettivo d'Investimento Dichiarato

Conseguire un rendimento totale superiore a quello dell'indice JP Morgan Corporate Emerging Market Bond Index (CEMBI) Diversified, investendo in un portafoglio costituito da titoli a reddito fisso di emittenti con sede in Paesi dei mercati emergenti. Il Comparto investe almeno due terzi del patrimonio netto in titoli a reddito fisso senza limiti di rating emessi da emittenti societari domiciliati in un Paese dei mercati emergenti, in titoli di debito privi di un rating e in titoli di debito emessi da società in difficoltà.

### Rendimenti



### Misure di Rischio

3Y Alpha	-	3Y Sharpe Ratio	-
3Y Beta	-	3Y Std Dev	-
3Y R-Squared	-	3Y Risk	-
3Y Info Ratio	-	5Y Risk	-
3Y Tracking Error	-	10Y Risk	-

Basati su Morningstar Emerging Markets Corporate Bond 10% China Capped GR Hedged EUR (dove applicabile)

### Rend. Cumulati %


	Fondo	Bmk	Cat
3-Mesi	-9,57	0,43	0,87
6-Mesi	-6,46	2,83	2,59
1-Anno	-3,86	6,78	5,58
3-Anni Ann.ti	-	4,74	4,43
5-Anni Ann.ti	-	-0,57	-0,29
10-Anni Ann.ti	-	-	-

Rendimenti aggiornati al 18/05/2020

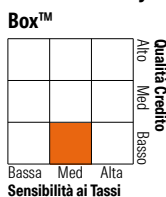
### Rendimenti Trimestrali %

	Q1	Q2	Q3	Q4
2026	-	-	-	-
2025	-	-	-	-
2024	-	-	-	-
2023	-	-	-	-
2022	-	-	-	-

### Portafoglio 31/12/2025



### Fixed Income Style Box™



Sensibilità ai Tassi

### Fondo







### Credit Quality %

	0		0
AAA	0,00	BBB	29,85
AA	3,04	BB	37,05
A	7,03	B	19,48
		Below B	3,56
		Not Rated	0,00

### Titoli principali

Nome	Settore	%
2 Year Treasury Note Future...	—	6,15
Digicel International...	—	1,83
Galaxy Pipeline Assets Bidco...	—	1,82
Banco Mercantil Del Norte SA...	—	1,81
Samarco Mineracao SA 9.5%	—	1,78
Ecopetrol S.A. 8.875%	—	1,61
Petroleos Mexicanos Sa De CV...	—	1,31
LATAM Airlines Group SA 7.875%	—	1,28
Antofagasta PLC 5.625%	—	1,26
First Abu Dhabi Bank P.J.S.C...	—	1,15
% Primi 10 Titoli sul Patrimonio		20,00
Numero Complessivo di Titoli Azionari		3
Numero Complessivo di Titoli Obbligazionari		201

### Fixed Income Sector Weightings %

 Governativo	7,80
 Societario	90,33
 Cartolarizzazioni	0,00
 Enti Locali	0,00
 Liquidità ed equivalenti	7,44
 Derivati	-5,57

### Coupon Range %

0 coupon	0,86
Da 0 a 4 cedole	9,11
Da 4 a 6 cedole	22,80
Da 6 a 8 cedole	36,70
Da 8 a 10 cedole	29,48
Da 10 a 12 cedole	0,71
Oltre 12 cedole	0,32

### Scadenze %

da 1 a 3	11,15
da 3 a 5	24,68
da 5 a 7	21,16
da 7 a 10	16,75
da 10 a 15	7,49
da 15 a 20	2,48
da 20 a 30	7,78
oltre 30	0,34

### Anagrafica

Società di Gestione	BlueBay Funds Management Company S.A.	Patrimonio Classe (Mln)	-	Investimento Min. Ingresso	-
Telefono	-	Domicilio	LUSSEMBURGO	Investimento Min. Successivo	-
Web	www.bluebayinvest.com	Valuta del Fondo	EUR	T.E.R.	-
Data di Partenza	29/03/2018	UCITS	Si	Spese correnti	1,00%
Nome del Gestore	Polina Kurdyavko	Inc/Acc	Acc	Commissione di incentivo	-
	Anthony Kettle	ISIN	LU1170319260		
Data Inizio Gestione	31/03/2008				
NAV (18/05/2020)	EUR 93,81				
Patrimonio Netto (Mln)	134,54 USD				

(31/12/2025)