

DWS CIO View Dinamik TFC

Categoria Morningstar™

Bilanciati Flessibili EUR - Globali

Benchmark Morningstar

Morningstar Euro Moderate Global Target

Allocation NR EUR

Usato nel Report

Benchmark Dichiarato

Not Benchmarked

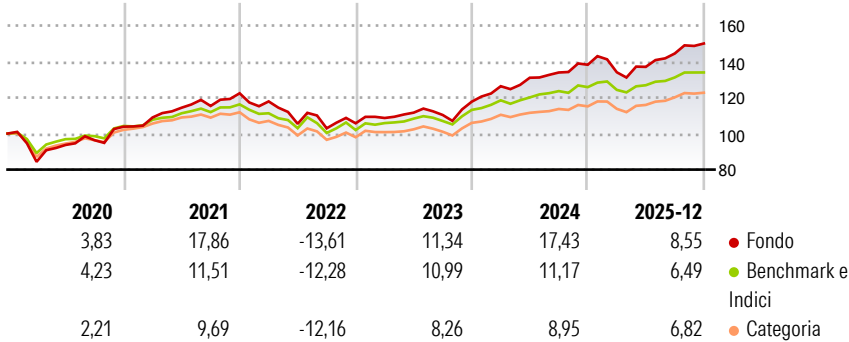
Morningstar Rating™

★★★★★

Obiettivo d'Investimento Dichiarato

N/A

Rendimenti



Misure di Rischio


3Y Alpha	1,12	3Y Sharpe Ratio	1,15
3Y Beta	1,25	3Y Std Dev	7,90
3Y R-Squared	85,34	3Y Risk	+Med
3Y Info Ratio	0,85	5Y Risk	+Med
3Y Tracking Error	3,36	10Y Risk	-

Basati su Morningstar Euro Moderate Global Target Allocation NR EUR (dove applicabile)

Rend. Cumulati %	Fondo	Bmk	Cat	Rendimenti Trimestrali %	Q1	Q2	Q3	Q4
3-Mesi	3,29	1,19	2,73	2026	-	-	-	-
6-Mesi	9,64	5,56	7,81	2025	-3,02	2,24	5,41	3,85
1-Anno	9,28	6,23	8,30	2024	7,30	3,74	2,21	3,21
3-Anni Ann.ti	11,83	8,58	7,94	2023	2,80	2,72	-1,17	6,69
5-Anni Ann.ti	8,16	5,24	4,52	2022	-3,68	-10,55	-2,39	2,72
10-Anni Ann.ti	-	-	-					

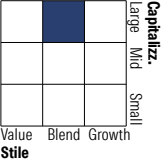
Rendimenti aggiornati al 28/01/2026

Portafoglio 30/11/2025

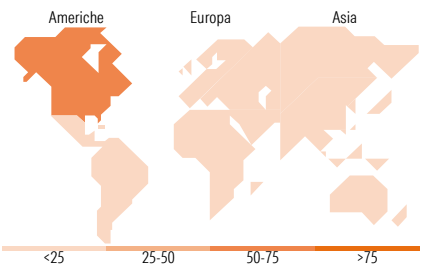


Morningstar Style Box®

Stile Azionario



Reddito Fisso



Titoli principali

Nome	Settore	%
Xtrackers MSCI Europe ESG...	—	8,74
DWS Institutional ESG Euro...	—	5,62
Xtrackers MSCI EM ESG ETF 1C	—	5,57
Xtrackers MSCI Japan ESG ETF...	—	3,95
Xtrackers IE Physical Gold ETC	—	3,58
Xtrackers EUR Corp Bd SRL...	—	3,47
Xtrackers US Treasuries ETF 1D	—	3,15
NVIDIA Corp	📠	2,44
DWS Invest ESG Euro...	—	2,31
Apple Inc	📠	2,25
% Primi 10 Titoli sul Patrimonio		41,08
Numero Complessivo di Titoli Azionari		214
Numero Complessivo di Titoli Obbligazionari		48

Distribuzione Settoriale %

	Fondo
🔄 Ciclico	32,84
📈 Sensibile	46,27
🛡️ Difensivo	20,89

Fixed Income Sector Weightings %

	Fondo
🏛️ Governativo	43,42
⚙️ Societario	45,83
🏠 Cartolarizzazioni	1,12
🏢 Enti Locali	0,00
🏦 Liquidità ed equivalenti	9,09
📄 Derivati	0,54

Ripartizione Geografica %

	Fondo
<b>America</b>	<b>55,58</b>
Stati Uniti	52,96
Canada	1,88
America Latina e Centrale	0,74
<b>Europa</b>	<b>26,41</b>
Regno Unito	4,58
Europa Occidentale - Euro	13,52
Europa Occidentale - Non Euro	7,25
Europa dell'Est	0,17
Africa	0,42
Medio Oriente	0,47
<b>Asia</b>	<b>18,01</b>
Giappone	9,86
Australasia	0,68
Asia - Paesi Sviluppati	3,14
Asia - Emergente	4,33

Anagrafica

Società di Gestione	DWS Investment GmbH	Patrimonio Classe (Mln)	0,25 EUR	Investimento Min. Ingresso	-
Telefono	-	(28/01/2026)		Investimento Min. Successivo	-
Web	www.dws.de	Domicilio	GERMANIA	T.E.R.	0,85%
Data di Partenza	03/04/2018	Valuta del Fondo	EUR	Spese correnti	0,78%
Nome del Gestore	Johannes PRIX	UCITS	Si	Commissione di incentivo	-
	Maximilian Scheufler	Inc/Acc	Acc		
Data Inizio Gestione	01/03/2024	ISIN	DE000DWS2UC7		
NAV (28/01/2026)	EUR 173,74				
Patrimonio Netto (Mln)	23,26 EUR				