

DWS Global Growth TFC

Categoria Morningstar™

Azionari Internazionali Large Cap Growth

Benchmark Morningstar

Morningstar Global Growth Target Market

Exposure NR USD

Usato nel Report

Benchmark Dichiarato

MSCI World Growth NR EUR

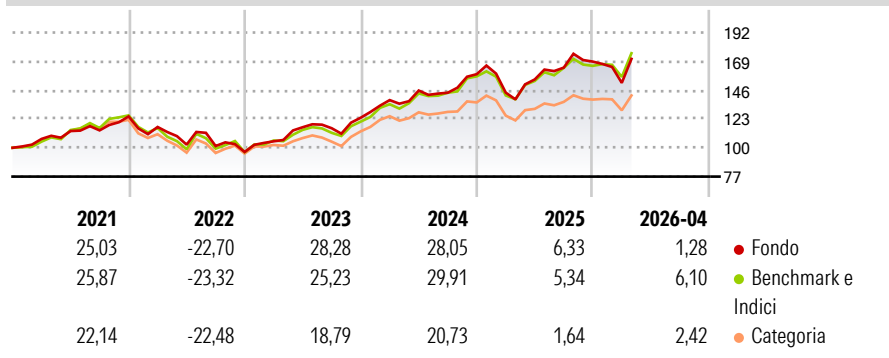
Morningstar Rating™

★★★★

Obiettivo d'Investimento Dichiarato

N/A

Rendimenti



Misure di Rischio

3Y Alpha	-1,29	3Y Sharpe Ratio	0,90
3Y Beta	1,01	3Y Std Dev	15,93
3Y R-Squared	93,03	3Y Risk	+Med
3Y Info Ratio	-0,33	5Y Risk	Med
3Y Tracking Error	4,31	10Y Risk	-

Basati su Morningstar Global Growth Target Market Exposure NR USD (dove applicabile)

Rend. Cumulati %

	Fondo	Bmk	Cat
3-Mesi	7,41	9,98	5,39
6-Mesi	5,56	12,27	6,21
1-Anno	15,33	19,34	9,06
3-Anni Ann.ti	17,21	18,40	10,89
5-Anni Ann.ti	10,58	11,87	6,08
10-Anni Ann.ti	-	-	-

Rendimenti aggiornati al 18/05/2026

Rendimenti

	Q1	Q2	Q3	Q4
Trimestrali %				
2026	-10,06	-	-	-
2025	-9,27	7,31	6,09	2,94
2024	11,35	5,54	-1,19	10,28
2023	8,83	10,68	-0,68	7,22
2022	-6,74	-12,07	-1,11	-4,68

Portafoglio 31/03/2026



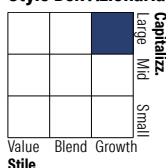
Asset Allocation %

- Azioni
- Obbligazioni
- Liquidità
- Altro

Netta

Azioni	91,78
Obbligazioni	0,00
Liquidità	8,22
Altro	0,00

Style Box Azionaria

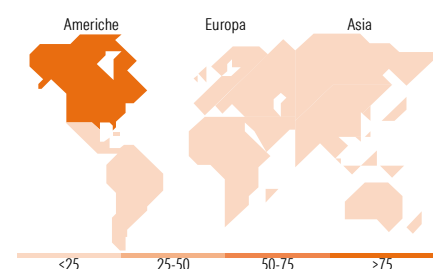


Mkt Cap %

Giant	66,10
Large	19,05
Medium	13,85
Small	0,99
Micro	0,00

Capitalizzazione media di mercato

Ave Mkt Cap EUR	386.874,79
-----------------	------------



Titoli principali

Nome	Settore	%
NVIDIA Corp	📄	9,17
Apple Inc	📄	6,64
Amazon.com Inc	📄	5,68
Microsoft Corp	📄	4,87
Broadcom Inc	📄	4,74
Alphabet Inc Class C	📄	3,58
AstraZeneca PLC	⊕	3,41
Alphabet Inc Class A	📄	1,97
Eli Lilly and Co	⊕	1,79
Airbus SE	⚙️	1,66
% Primi 10 Titoli sul Patrimonio		43,52
Numero Complessivo di Titoli Azionari		72
Numero Complessivo di Titoli Obbligazionari		0

Distribuzione Settoriale %

	Fondo
Ciclico	22,75
Materie Prime	0,72
Beni di Consumo Ciclici	15,30
Finanza	6,72
Immobiliare	-
Sensibile	59,00
Telecomunicazioni	10,30
Energia	1,48
Beni Industriali	9,86
Tecnologia	37,36
Difensivo	18,26
Beni Difensivi	4,38
Salute	13,88
Servizi di Pubblica Utilità	-

Ripartizione Geografica %

	Fondo
America	76,55
Stati Uniti	74,76
Canada	0,72
America Latina e Centrale	1,07
Europa	17,69
Regno Unito	3,72
Europa Occidentale - Euro	8,89
Europa Occidentale - Non Euro	5,08
Europa dell'Est	0,00
Africa	0,00
Medio Oriente	0,00
Asia	5,77
Giappone	0,65
Australasia	0,00
Asia - Paesi Sviluppati	1,84
Asia - Emergente	3,27

Anagrafica

Società di Gestione	DWS Investment GmbH	Patrimonio Classe (Mln)	251,68 EUR	Investimento Min. Ingresso	-
Telefono	-	(18/05/2026)	-	Investimento Min. Successivo	-
Web	www.dws.de	Domicilio	GERMANIA	T.E.R.	0,80%
Data di Partenza	03/04/2018	Valuta del Fondo	EUR	Spese correnti	0,80%
Nome del Gestore	Thomas Bucher	UCITS	Si	Commissione di incentivo	-
Data Inizio Gestione	01/10/2016	Inc/Acc	Acc		
NAV (18/05/2026)	EUR 276,71	ISIN	DE000DWS2UD5		
Patrimonio Netto (Mln)	1.296,00 EUR				

(31/03/2026)