

# DWS Global Growth TFD

**Categoria Morningstar™**

Azionari Internazionali Large Cap Growth

**Benchmark Morningstar**

Morningstar Global Growth Target Market

Exposure NR USD

Usato nel Report

**Benchmark Dichiarato**

MSCI World Growth NR EUR

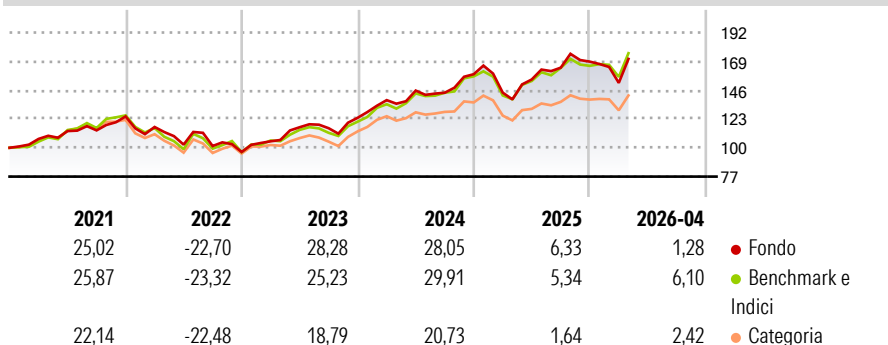
**Morningstar Rating™**

★★★★

## Obiettivo d'Investimento Dichiarato

N/A

## Rendimenti



## Misure di Rischio


3Y Alpha	-1,28	3Y Sharpe Ratio	0,90
3Y Beta	1,01	3Y Std Dev	15,94
3Y R-Squared	93,02	3Y Risk	+Med
3Y Info Ratio	-0,33	5Y Risk	Med
3Y Tracking Error	4,31	10Y Risk	-

Basati su Morningstar Global Growth Target Market Exposure NR USD (dove applicabile)

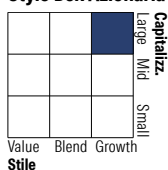
Rend. Cumulati %	Fondo	Bmk	Cat	Rendimenti Trimestrali %	Q1	Q2	Q3	Q4
3-Mesi	7,42	9,98	5,39	2026	-10,06	-	-	-
6-Mesi	5,56	12,27	6,21	2025	-9,27	7,31	6,09	2,94
1-Anno	15,33	19,34	9,06	2024	11,35	5,53	-1,18	10,27
3-Anni Ann.ti	17,21	18,40	10,89	2023	8,83	10,67	-0,67	7,22
5-Anni Ann.ti	10,58	11,87	6,08	2022	-6,74	-12,07	-1,11	-4,69
10-Anni Ann.ti	-	-	-					

Rendimenti aggiornati al 18/05/2026

## Portafoglio 31/03/2026

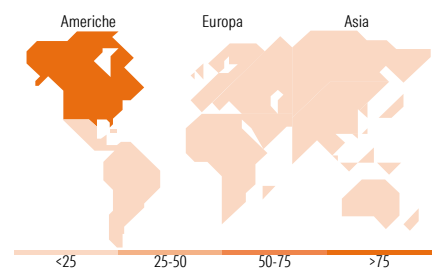


## Style Box Azionaria



Mkt Cap %	Fondo
Giant	66,10
Large	19,05
Medium	13,85
Small	0,99
Micro	0,00

Capitalizzazione media di mercato	Fondo
Ave Mkt Cap EUR	386.874,79



## Titoli principali

Nome	Settore	%
NVIDIA Corp	IC	9,17
Apple Inc	IC	6,64
Amazon.com Inc	IC	5,68
Microsoft Corp	IC	4,87
Broadcom Inc	IC	4,74
Alphabet Inc Class C	IC	3,58
AstraZeneca PLC	IC	3,41
Alphabet Inc Class A	IC	1,97
Eli Lilly and Co	IC	1,79
Airbus SE	IC	1,66
% Primi 10 Titoli sul Patrimonio		43,52
Numero Complessivo di Titoli Azionari		72
Numero Complessivo di Titoli Obbligazionari		0

## Distribuzione Settoriale %

Distribuzione Settoriale %	Fondo
<b>Ciclico</b>	<b>22,75</b>
Materie Prime	0,72
Beni di Consumo Ciclici	15,30
Finanza	6,72
Immobiliare	-
<b>Sensibile</b>	<b>59,00</b>
Telecomunicazioni	10,30
Energia	1,48
Beni Industriali	9,86
Tecnologia	37,36
<b>Difensivo</b>	<b>18,26</b>
Beni Difensivi	4,38
Salute	13,88
Servizi di Pubblica Utilità	-

## Ripartizione Geografica %

Ripartizione Geografica %	Fondo
<b>America</b>	<b>76,55</b>
Stati Uniti	74,76
Canada	0,72
America Latina e Centrale	1,07
<b>Europa</b>	<b>17,69</b>
Regno Unito	3,72
Europa Occidentale - Euro	8,89
Europa Occidentale - Non Euro	5,08
Europa dell'Est	0,00
Africa	0,00
Medio Oriente	0,00
<b>Asia</b>	<b>5,77</b>
Giappone	0,65
Australasia	0,00
Asia - Paesi Sviluppati	1,84
Asia - Emergente	3,27

## Anagrafica

Società di Gestione	DWS Investment GmbH	Patrimonio Classe (Mln)	0,16 EUR	Investimento Min. Ingresso	-
Telefono	-	(18/05/2026)	-	Investimento Min. Successivo	-
Web	www.dws.de	Domicilio	GERMANIA	T.E.R.	0,80%
Data di Partenza	03/04/2018	Valuta del Fondo	EUR	Spese correnti	0,80%
Nome del Gestore	Thomas Bucher	UCITS	Si	Commissione di incentivo	-
Data Inizio Gestione	01/10/2016	Inc/Acc	Inc		
NAV (18/05/2026)	EUR 269,10	ISIN	DE000DWS2UE3		
Patrimonio Netto (Mln)	1.296,00 EUR				

(31/03/2026)

© 2026 Morningstar Italia. Tutti i diritti sono riservati. Le informazioni qui contenute: (1) sono proprietà di Morningstar, (2) non possono essere copiate, (3) non costituiscono consiglio di investimento; (4) sono fornite con scopi informativi; (5) sono ritenute attendibili da Morningstar che, pertanto, ne garantisce il maggior grado di accuratezza e completezza possibile, fatto salvo il caso in cui queste Le siano state fornite in modo errato e/o non completo dalle relative società prodotte; (6) sono estratte dai dati del fondo disponibili e riferiti a date temporali diverse. Morningstar non è responsabile per qualunque danno o perdita derivante da qualunque uso delle informazioni e chi visiona tali informazioni sarà responsabile dell'uso che andrà a farne. Non vi è naturalmente garanzia alcuna che i risultati del passato trovino un riscontro nel futuro.