

# DWS ESG Top Asien TFC

## Categoria Morningstar™

Azionari Asia-Pacifico incl. Giappone

## Benchmark Morningstar

Morningstar Asia Pacific Target Market

Exposure NR USD

Usato nel Report

## Benchmark Dichiarato

Not Benchmarked

## Morningstar Rating™

★★★

### Obiettivo d'Investimento Dichiarato

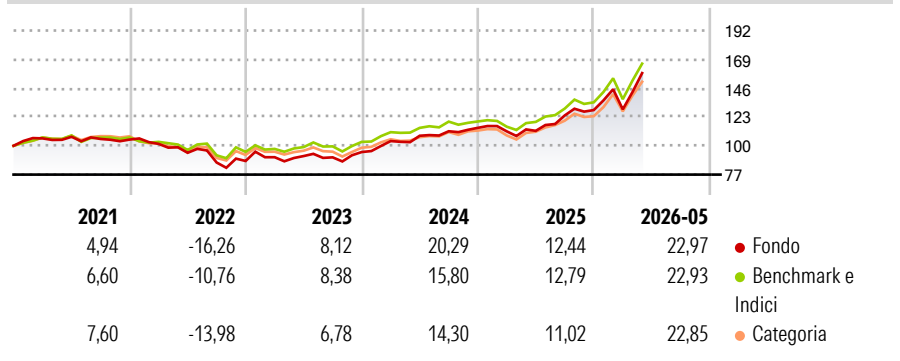
L'OICR investe (i) prevalentemente\* (fino al 70%) in azioni e in altri strumenti finanziari di tipo azionario di società con sede o attività commerciale prevalentemente svolta in Asia; (ii) in modo contenuto\* (fino al 30%) in titoli fruttiferi e (iii) residualmente\* in strumenti del mercato monetario, in liquidità e in OICR.

### Misure di Rischio

3Y Alpha	1,57	3Y Sharpe Ratio	1,18
3Y Beta	0,98	3Y Std Dev	14,34
3Y R-Squared	96,39	3Y Risk	Med
3Y Info Ratio	0,47	5Y Risk	Med
3Y Tracking Error	3,04	10Y Risk	-

Basati su Morningstar Asia Pacific Target Market Exposure NR USD (dove applicabile)

### Rendimenti



### Rend. Cumulati %

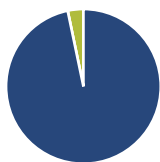
	Fondo	Bmk	Cat
3-Mesi	11,63	10,36	8,53
6-Mesi	19,68	19,56	17,07
1-Anno	33,85	33,60	30,29
3-Anni Ann.ti	18,04	16,60	14,80
5-Anni Ann.ti	7,81	8,53	6,48
10-Anni Ann.ti	-	-	-

Rendimenti aggiornati al 10/06/2026

### Rendimenti

	Q1	Q2	Q3	Q4
2026	0,44	-	-	-
2025	-2,43	0,39	10,99	3,43
2024	9,22	4,07	3,34	2,41
2023	3,41	1,02	-1,12	4,67
2022	-3,27	-6,99	-8,25	1,44

### Portafoglio 30/04/2026



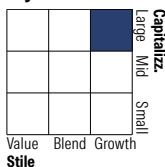
#### Asset Allocation %

- Azioni
- Obbligazioni
- Liquidità
- Altro

#### Netta

96,73  
0,00  
3,27  
0,00

#### Style Box Azionaria

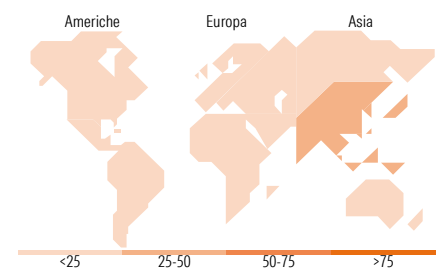


#### Mkt Cap %

Giant	82,41
Large	15,27
Medium	1,60
Small	0,72
Micro	0,00

#### Capitalizzazione media di mercato

Ave Mkt Cap EUR 116.290,02



### Titoli principali

Nome	Settore	%
Taiwan Semiconductor...	📄	9,60
Samsung Electronics Co Ltd	📄	5,62
Tencent Holdings Ltd	📄	4,24
SK Hynix Inc	📄	4,05
Alibaba Group Holding Ltd...	📄	2,46
Fast Retailing Co Ltd	📄	2,39
Hoya Corp	📄	2,23
Keyence Corp	📄	2,20
HSBC Holdings PLC	📄	2,15
AIA Group Ltd	📄	2,01
% Primi 10 Titoli sul Patrimonio		36,95
Numero Complessivo di Titoli Azionari		69
Numero Complessivo di Titoli Obbligazionari		0

### Distribuzione Settoriale %

	Fondo
<b>Ciclico</b>	<b>38,07</b>
Materie Prime	1,99
Beni di Consumo Ciclici	13,31
Finanza	20,95
Immobiliare	1,82
<b>Sensibile</b>	<b>55,46</b>
Telecomunicazioni	9,49
Energia	-
Beni Industriali	7,85
Tecnologia	38,11
<b>Difensivo</b>	<b>6,48</b>
Beni Difensivi	1,53
Salute	4,94
Servizi di Pubblica Utilità	-

### Ripartizione Geografica %

	Fondo
<b>America</b>	<b>1,12</b>
Stati Uniti	1,12
Canada	0,00
America Latina e Centrale	0,00
<b>Europa</b>	<b>3,57</b>
Regno Unito	3,57
Europa Occidentale - Euro	0,00
Europa Occidentale - Non Euro	0,00
Europa dell'Est	0,00
Africa	0,00
Medio Oriente	0,00
<b>Asia</b>	<b>95,31</b>
Giappone	33,95
Australasia	0,00
Asia - Paesi Sviluppati	36,02
Asia - Emergente	25,34

### Anagrafica

Società di Gestione	DWS Investment GmbH	Patrimonio Classe (Mln)	57,91 EUR	Investimento Min. Ingresso	-
Telefono	-	(10/06/2026)	-	Investimento Min. Successivo	-
Web	www.dws.de	Domicilio	GERMANIA	T.E.R.	0,90%
Data di Partenza	03/04/2018	Valuta del Fondo	EUR	Spese correnti	0,91%
Nome del Gestore	Daniela Gombert	UCITS	Si	Commissione di incentivo	-
	Lilian Haag	Inc/Acc	Acc		
Data Inizio Gestione	21/11/2023	ISIN	DE000DWS2UFO		
NAV (10/06/2026)	EUR 195,60				

See disclosures for more details

© 2026 Morningstar Italia. Tutti i diritti sono riservati. Le informazioni qui contenute: (1) sono proprietà di Morningstar, (2) non possono essere copiate, (3) non costituiscono consiglio di investimento; (4) sono fornite con scopi informativi; (5) sono ritenute attendibili da Morningstar che, pertanto, ne garantisce il maggior grado di accuratezza e completezza possibile, fatto salvo il caso in cui queste Le siano state fornite in modo errato e/o non completo dalle relative società prodotte; (6) sono estratte dai dati del fondo disponibili e riferiti a date temporali diverse. Morningstar non è responsabile per qualunque danno o perdita derivante da qualunque uso delle informazioni e chi visiona tali informazioni sarà responsabile dell'uso che andrà a farne. Non vi è naturalmente garanzia alcuna che i risultati del passato trovino un riscontro nel futuro.

# DWS ESG Top Asien TFC

Patrimonio Netto (Mln) 2.313,65 EUR

(30/04/2026)