

# BlueBay Funds - BlueBay Global Sovereign Opportunities Fund Z - EUR (Perf)

**Categoria Morningstar™**

Alt - Global Macro

**Benchmark Morningstar**

Morningstar Euro Cautious Global Target

Allocation NR EUR

Usato nel Report

**Benchmark Dichiarato**

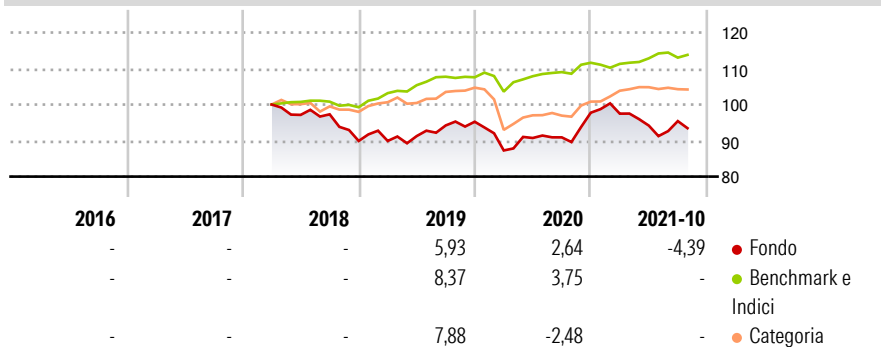
Not Benchmarked

**Morningstar Rating™**

Senza rating

**Obiettivo d'Investimento Dichiarato**

The Sub-Fund is actively managed, does not reference any benchmark and aims to achieve a total return from a portfolio of global sovereign debt (including Emerging Market Countries) through active interest rate, credit and currency management while taking into account ESG considerations.

**Rendimenti**

**Misure di Rischio**

3Y Alpha	-2,61	3Y Sharpe Ratio	0,09
3Y Beta	0,66	3Y Std Dev	7,91
3Y R-Squared	10,69	3Y Risk	-
3Y Info Ratio	-0,61	5Y Risk	-
3Y Tracking Error	7,60	10Y Risk	-

Basati su Morningstar Euro Cautious Global Target Allocation NR EUR (dove applicabile)

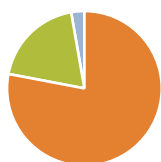
**Rend. Cumulati %**

	Fondo	Bmk	Cat
3-Mesi	3,69	2,81	1,37
6-Mesi	-1,35	2,74	0,64
1-Anno	1,43	5,12	4,93
3-Anni Ann.ti	0,77	5,07	5,38
5-Anni Ann.ti	-	1,08	1,55
10-Anni Ann.ti	-	-	-

Rendimenti aggiornati al 23/11/2021

**Rendimenti**

Trimestrali %	Q1	Q2	Q3	Q4
2026	-	-	-	-
2025	-	-	-	-
2024	-	-	-	-
2023	-	-	-	-
2022	-	-	-	-

**Portafoglio 31/05/2026**

**Asset Allocation %**

Azioni	0,00
Obbligazioni	77,99
Liquidità	19,25
Altro	2,76

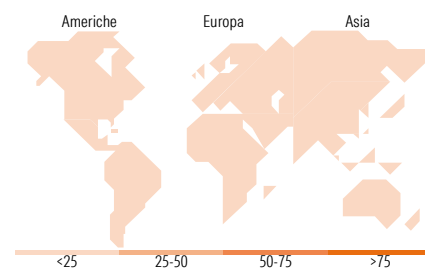
**Fixed Income Style**
**Box™**

Qualità Credito	Alto	Med	Basso
Sensibilità ai Tassi	Bassa	Med	Alta

**Fondo** Duration Effettiva -

Maturità effettiva -

Qualità Credito Media


**Titoli principali**

Nome	Settore	%
United States Treasury Notes...	-	25,68
Ministerio de Hacienda y...	-	10,89
Japan (Government Of) 2.2%	-	9,64
Suriname (Republic of) 8.5%	-	7,45
Colombia (Republic Of) 13.25%	-	4,53
Mexico (United Mexican...	-	3,67
Japan (Government Of) 2.3%	-	3,34
Mexico (United Mexican...	-	2,79
SWAPTOTB-NGN-Buy NGOMOB...	-	2,76
Mexico (United Mexican...	-	2,61
% Primi 10 Titoli sul Patrimonio		73,35
Numero Complessivo di Titoli Azionari		0
Numero Complessivo di Titoli Obbligazionari		77

**Fixed Income Sector Weightings %**

	Fondo
Governativo	189,43
Societario	0,00
Cartolarizzazioni	0,00
Enti Locali	0,00
Liquidità ed equivalenti	429,03
Derivati	-518,46

**Coupon Range %**

	Fondo
0 coupon	0,00
Da 0 a 4 cedole	0,00
Da 4 a 6 cedole	0,00
Da 6 a 8 cedole	0,00
Da 8 a 10 cedole	0,00
Da 10 a 12 cedole	0,00
Oltre 12 cedole	0,00

**Ripartizione Geografica %**

	Fondo
<b>America</b>	<b>0,00</b>
Stati Uniti	-
Canada	-
America Latina e Centrale	-
<b>Europa</b>	<b>0,00</b>
Regno Unito	-
Europa Occidentale - Euro	-
Europa Occidentale - Non Euro	-
Europa dell'Est	-
Africa	-
Medio Oriente	-
<b>Asia</b>	<b>0,00</b>
Giappone	-
Australasia	-
Asia - Paesi Sviluppati	-
Asia - Emergente	-

**Anagrafica**

Società di Gestione	BlueBay Funds Management Company S.A.	Patrimonio Classe (Mln)	-	Investimento Min. Ingresso	10.000 EUR
Telefono	-	Domicilio	LUSSEMBURGO	Investimento Min. Successivo	-
Web	www.bluebayinvest.com	Valuta del Fondo	EUR	T.E.R.	-
Data di Partenza	20/03/2018	UCITS	Si	Spese correnti	0,16%
Nome del Gestore	Mark Dowding Russel Matthews Kaspar Hense	Inc/Acc	Acc	Commissione di incentivo	30,00%
Data Inizio Gestione	22/12/2015	ISIN	LU1662752374		
NAV (23/11/2021)	EUR 94,51				

See disclosures for more details

© 2026 Morningstar Italia. Tutti i diritti sono riservati. Le informazioni qui contenute: (1) sono proprietà di Morningstar, (2) non possono essere copiate, (3) non costituiscono consiglio di investimento; (4) sono fornite con scopi informativi; (5) sono ritenute attendibili da Morningstar che, pertanto, ne garantisce il maggior grado di accuratezza e completezza possibile, fatto salvo il caso in cui queste Le siano state fornite in modo errato e/o non completo dalle relative società prodotte; (6) sono estratte dai dati del fondo disponibili e riferiti a date temporali diverse. Morningstar non è responsabile per qualunque danno o perdita derivante da qualunque uso delle informazioni e chi visiona tali informazioni sarà responsabile dell'uso che andrà a farne. Non vi è naturalmente garanzia alcuna che i risultati del passato trovino un riscontro nel futuro.

# BlueBay Funds - BlueBay Global Sovereign Opportunities Fund Z - EUR (Perf)

Patrimonio Netto (Mln)

386,86 USD

(31/05/2026)

[See disclosures for more details](#)

© 2026 Morningstar Italia. Tutti i diritti sono riservati. Le informazioni qui contenute: (1) sono proprietà di Morningstar, (2) non possono essere copiate, (3) non costituiscono consiglio di investimento; (4) sono fornite con scopi informativi; (5) sono ritenute attendibili da Morningstar che, pertanto, ne garantisce il maggior grado di accuratezza e completezza possibile, fatto salvo il caso in cui queste Le siano state fornite in modo errato e/o non completo dalle relative società prodotte; (6) sono estratte dai dati del fondo disponibili e riferiti a date temporali diverse. Morningstar non è responsabile per qualunque danno o perdita derivante da qualunque uso delle informazioni e chi visiona tali informazioni sarà responsabile dell'uso che andrà a farne. Non vi è naturalmente garanzia alcuna che i risultati del passato trovino un riscontro nel futuro.

