

Alken Fund - European Opportunities Class I

Categoria Morningstar™

Azionari Europa Mid Cap

Benchmark Morningstar

Morningstar Developed Europe Target  
Market Exposure NR EUR  
Usato nel Report

Benchmark Dichiarato

MSCI Europe NR EUR

Morningstar Rating™

★★★★★

Obiettivo d'Investimento Dichiarato

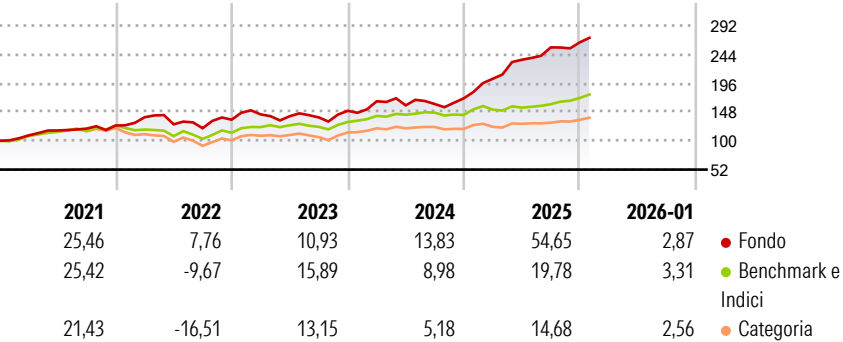
L'obiettivo del comparto consiste nell'offrire agli investitori una crescita del capitale in un'ottica di lungo termine. Il comparto investe in azioni di società europee quotate in borsa. Processo d'investimento Le decisioni d'investimento vengono assunte in base all'analisi dei dati finanziari e delle condizioni di gestione delle società. Tale analisi ci permette di acquistare titoli di società il cui valore è presumibilmente destinato ad aumentare o la cui quotazione azionaria è sottovalutata rispetto al relativo valore intrinseco.

Misure di Rischio

3Y Alpha	7,23	3Y Sharpe Ratio	1,25
3Y Beta	1,14	3Y Std Dev	15,01
3Y R-Squared	45,97	3Y Risk	Alto
3Y Info Ratio	0,83	5Y Risk	Alto
3Y Tracking Error	11,13	10Y Risk	-

Basati su Morningstar Developed Europe Target Market Exposure NR EUR (dove applicabile)

Rendimenti



Rend. Cumulati %

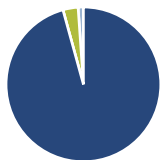
	Fondo	Bmk	Cat
3-Mesi	6,59	12,14	7,64
6-Mesi	9,23	14,54	8,80
1-Anno	39,23	15,78	9,54
3-Anni Ann.ti	21,11	13,75	9,11
5-Anni Ann.ti	20,31	11,96	6,71
10-Anni Ann.ti	-	-	-

Rendimenti aggiornati al 17/02/2026

Rendimenti Trimestrali %

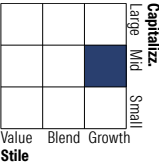
	Q1	Q2	Q3	Q4
2026	-	-	-	-
2025	19,08	15,59	8,80	3,27
2024	10,57	-4,12	1,41	5,88
2023	6,48	-2,13	-1,35	7,91
2022	10,96	-8,46	-5,09	11,78

Portafoglio 31/07/2025



Asset Allocation %	Netta
Azioni	95,72
Obbligazioni	0,00
Liquidità	3,17
Altro	1,10

Style Box Azionaria

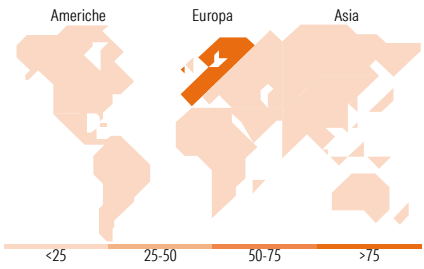


Mkt Cap %

	Fondo
Giant	8,79
Large	19,53
Medium	59,85
Small	11,52
Micro	0,32

Capitalizzazione media di mercato

	Fondo
Ave Mkt Cap EUR	8.782,40



Titoli principali

Nome	Settore	%
Zegona Communications PLC	☎	8,74
Vusion	💻	8,01
Rheinmetall AG	⚙	6,53
RWE AG Class A	💡	4,04
Technip Energies NV Ordinary...	🔥	3,55
Ryanair Holdings PLC	✈	3,09
Lottomatica Group SpA	🎰	2,97
BFF Bank SpA	🏦	2,77
MTU Aero Engines AG	⚙	2,64
Ayvens	⚙	2,60
% Primi 10 Titoli sul Patrimonio		44,93
Numero Complessivo di Titoli Azionari		70
Numero Complessivo di Titoli Obbligazionari		0

Distribuzione Settoriale %

	Fondo
Ciclico	28,08
Materie Prime	4,19
Beni di Consumo Ciclici	8,44
Finanza	13,88
Immobiliare	1,58
Sensibile	66,54
Telecomunicazioni	13,16
Energia	7,40
Beni Industriali	32,88
Tecnologia	13,11
Difensivo	5,38
Beni Difensivi	0,00
Salute	1,16
Servizi di Pubblica Utilità	4,22

Ripartizione Geografica %

	Fondo
America	0,23
Stati Uniti	0,02
Canada	0,21
America Latina e Centrale	0,00
Europa	99,16
Regno Unito	12,42
Europa Occidentale - Euro	84,29
Europa Occidentale - Non Euro	2,29
Europa dell'Est	0,16
Africa	0,00
Medio Oriente	0,00
Asia	0,61
Giappone	0,00
Australasia	0,00
Asia - Paesi Sviluppati	0,61
Asia - Emergente	0,00

Anagrafica

Società di Gestione	AFFM SA	Patrimonio Classe (Mln)	20,05 EUR	Investimento Min. Ingresso	5.000.000 EUR
Telefono	+352 260 967	(17/02/2026)		Investimento Min. Successivo	-
Web	www.affm.lu	Domicilio	LUSSEMBURGO	T.E.R.	1,30%
Data di Partenza	03/04/2018	Valuta del Fondo	EUR	Spese correnti	1,30%
Nome del Gestore	Nicolas Walewski	UCITS	Si	Commissione di incentivo	10,00%
Data Inizio Gestione	03/01/2006	Inc/Acc	Acc		
NAV (17/02/2026)	EUR 233,24	ISIN	LU1731103088		
Patrimonio Netto (Mln)	662,71 EUR				

(31/07/2025)