

JPMorgan Funds - Asia Growth Fund D (acc) EUR

Categoria Morningstar™

Azionaria Asia ex Giappone

Benchmark Morningstar

Morningstar Asia ex-Japan Target Market

Exposure NR USD

Usato nel Report

Benchmark Dichiarato

MSCI AC Asia Ex Japan NR USD

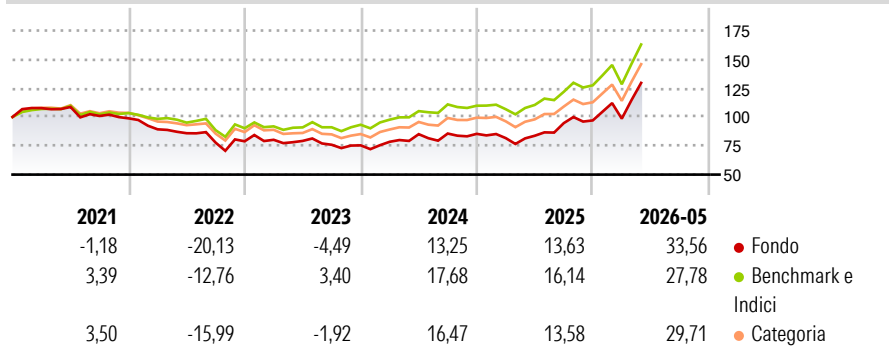
Morningstar Rating™

★★

Obiettivo d'Investimento Dichiarato

Il Comparto mira a un'elevata crescita del capitale nel lungo periodo investendo principalmente in un portafoglio concentrato di società della regione Asia (Giappone escluso).

Rendimenti



Misure di Rischio

3Y Alpha	-4,33	3Y Sharpe Ratio	0,80
3Y Beta	1,10	3Y Std Dev	19,76
3Y R-Squared	95,21	3Y Risk	+Med
3Y Info Ratio	-0,66	5Y Risk	+Med
3Y Tracking Error	5,00	10Y Risk	-

Basati su Morningstar Asia ex-Japan Target Market Exposure NR USD (dove applicabile)

Rend. Cumulati %

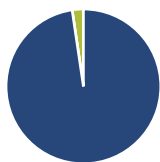
	Fondo	Bmk	Cat
3-Mesi	26,53	21,61	27,34
6-Mesi	36,32	28,85	38,52
1-Anno	55,32	46,19	55,87
3-Anni Ann.ti	18,05	21,55	21,53
5-Anni Ann.ti	3,70	8,32	7,23
10-Anni Ann.ti	-	-	-

Rendimenti aggiornati al 26/06/2026

Rendimenti

	Q1	Q2	Q3	Q4
2026	1,59	-	-	-
2025	-4,35	2,53	13,07	2,47
2024	4,12	8,42	0,64	-0,31
2023	1,61	-1,21	-4,20	-0,68
2022	-9,63	-3,80	-9,49	1,51

Portafoglio 31/05/2026



Asset Allocation %

- Azioni
- Obbligazioni
- Liquidità
- Altro

Netta

97,66
0,01
2,33
0,00

Style Box Azionaria

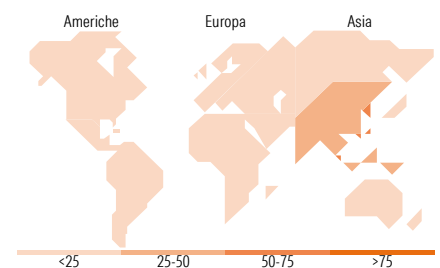


Mkt Cap %

Giant	76,46
Large	21,39
Medium	2,14
Small	0,00
Micro	0,00

Capitalizzazione media di mercato

Ave Mkt Cap USD	147.947,47
-----------------	------------



Titoli principali

Nome	Settore	%
Samsung Electronics Co Ltd	10,30	
Taiwan Semiconductor...	10,04	
SK Hynix Inc	8,56	
Tencent Holdings Ltd	3,43	
MediaTek Inc	3,41	
Delta Electronics Inc	3,07	
JPM USD Liquidity LVNAV X...	2,70	
Alibaba Group Holding Ltd...	2,52	
Shinhan Financial Group Co Ltd	2,19	
DBS Group Holdings Ltd	2,14	
% Primi 10 Titoli sul Patrimonio	48,35	
Numero Complessivo di Titoli Azionari	63	
Numero Complessivo di Titoli Obbligazionari	0	

Distribuzione Settoriale %

	Fondo
Ciclico	33,39
Materie Prime	1,65
Beni di Consumo Ciclici	10,85
Finanza	20,90
Immobiliare	-
Sensibile	63,65
Telecomunicazioni	3,51
Energia	-
Beni Industriali	8,89
Tecnologia	51,25
Difensivo	2,96
Beni Difensivi	0,97
Salute	1,99
Servizi di Pubblica Utilità	-

Ripartizione Geografica %

	Fondo
America	0,00
Stati Uniti	0,00
Canada	0,00
America Latina e Centrale	0,00
Europa	1,50
Regno Unito	1,50
Europa Occidentale - Euro	0,00
Europa Occidentale - Non Euro	0,00
Europa dell'Est	0,00
Africa	0,00
Medio Oriente	0,00
Asia	98,50
Giappone	0,00
Australasia	0,00
Asia - Paesi Sviluppati	61,66
Asia - Emergente	36,84

Anagrafica

Società di Gestione	JPMorgan Asset Management (Europe) S.à r.l.	Patrimonio Classe (Mln)	11,66 EUR	Investimento Min. Ingresso	5.000 EUR
Telefono	+352 34 101	Domicilio	LUSSEMBURGO	Investimento Min. Successivo	1.000 EUR
Web	http://www.jpmorganassetmanagement.com	Valuta del Fondo	EUR	T.E.R.	2,55%
Data di Partenza	11/04/2018	UCITS	Si	Spese correnti	2,56%
Nome del Gestore	Joanna Kwok	Inc/Acc	Acc	Commissione di incentivo	-
		ISIN	LU1801825941		

See disclosures for more details

© 2026 Morningstar Italia. Tutti i diritti sono riservati. Le informazioni qui contenute: (1) sono proprietà di Morningstar, (2) non possono essere copiate, (3) non costituiscono consiglio di investimento; (4) sono fornite con scopi informativi; (5) sono ritenute attendibili da Morningstar che, pertanto, ne garantisce il maggior grado di accuratezza e completezza possibile, fatto salvo il caso in cui queste Le siano state fornite in modo errato e/o non completo dalle relative società produttrici; (6) sono estratte dai dati del fondo disponibili e riferiti a date temporali diverse. Morningstar non è responsabile per qualunque danno o perdita derivante da qualunque uso delle informazioni e chi visiona tali informazioni sarà responsabile dell'uso che andrà a farne. Non vi è naturalmente garanzia alcuna che i risultati del passato trovino un riscontro nel futuro.

JPMorgan Funds - Asia Growth Fund D (acc) EUR

Data Inizio Gestione	29/09/2017
NAV ^(26/06/2026)	EUR 187,72
Patrimonio Netto (Mln) ^(31/05/2026)	827,62 USD