

BlueBay Funds - BlueBay Global Sovereign Opportunities Fund Q - USD (CPerf)

Categoria Morningstar™

Category_EUCA001007

Benchmark Morningstar

Morningstar US Conservative Target

Allocation NR USD

Usato nel Report

Benchmark Dichiarato

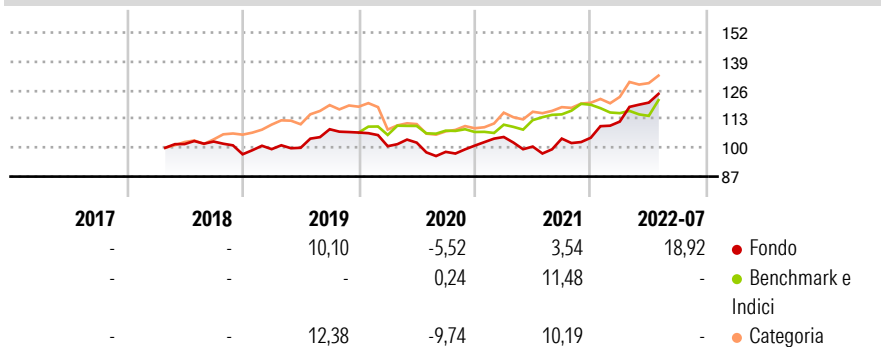
Not Benchmarked

Morningstar Rating™

Senza rating

Obiettivo d'Investimento Dichiarato

The Sub-Fund is actively managed, does not reference any benchmark and aims to achieve a total return from a portfolio of global sovereign debt (including Emerging Market Countries) through active interest rate, credit and currency management while taking into account ESG considerations.

Rendimenti

Misure di Rischio

3Y Alpha	2,23	3Y Sharpe Ratio	0,82
3Y Beta	0,25	3Y Std Dev	8,41
3Y R-Squared	4,37	3Y Risk	-
3Y Info Ratio	0,10	5Y Risk	-
3Y Tracking Error	8,78	10Y Risk	-

Basati su Morningstar US Conservative Target Allocation NR USD (dove applicabile)

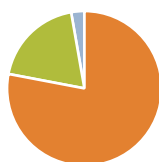
Rend. Cumulati %

	Fondo	Bmk	Cat
3-Mesi	11,65	4,49	2,60
6-Mesi	19,17	5,90	3,96
1-Anno	31,80	10,97	8,55
3-Anni Ann.ti	8,67	6,39	4,16
5-Anni Ann.ti	-	3,91	4,24
10-Anni Ann.ti	-	-	-

Rendimenti aggiornati al 26/08/2022

Rendimenti

Trimestrali %	Q1	Q2	Q3	Q4
2026	-	-	-	-
2025	-	-	-	-
2024	-	-	-	-
2023	-	-	-	-
2022	6,97	7,67	-	-

Portafoglio 31/05/2026

Asset Allocation %

Azioni	0,00
Obbligazioni	77,99
Liquidità	19,25
Altro	2,76

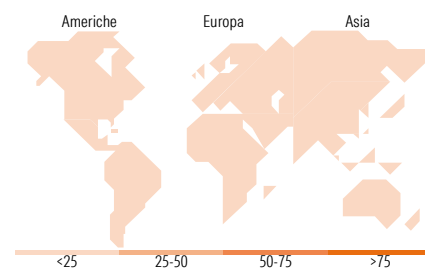
Fixed Income Style
Box™

Qualità Credito	Alto	Medio	Basso
Sensibilità ai Tassi	Bassa	Med	Alta

Fondo Duration Effettiva -

Maturity effettiva -

Qualità Credito Media


Titoli principali

Nome	Settore	%
United States Treasury Notes...	-	25,68
Ministerio de Hacienda y...	-	10,89
Japan (Government Of) 2.2%	-	9,64
Suriname (Republic of) 8.5%	-	7,45
Colombia (Republic Of) 13.25%	-	4,53
Mexico (United Mexican...	-	3,67
Japan (Government Of) 2.3%	-	3,34
Mexico (United Mexican...	-	2,79
SWAPTOTB-NGN-Buy NGOMOB...	-	2,76
Mexico (United Mexican...	-	2,61
% Primi 10 Titoli sul Patrimonio		73,35
Numero Complessivo di Titoli Azionari		0
Numero Complessivo di Titoli Obbligazionari		77

Fixed Income Sector Weightings %

	Fondo
Governativo	189,43
Societario	0,00
Cartolarizzazioni	0,00
Enti Locali	0,00
Liquidità ed equivalenti	429,03
Derivati	-518,46

Coupon Range %

	Fondo
0 coupon	0,00
Da 0 a 4 cedole	0,00
Da 4 a 6 cedole	0,00
Da 6 a 8 cedole	0,00
Da 8 a 10 cedole	0,00
Da 10 a 12 cedole	0,00
Oltre 12 cedole	0,00

Ripartizione Geografica %

	Fondo
America	0,00
Stati Uniti	-
Canada	-
America Latina e Centrale	-
Europa	0,00
Regno Unito	-
Europa Occidentale - Euro	-
Europa Occidentale - Non Euro	-
Europa dell'Est	-
Africa	-
Medio Oriente	-
Asia	0,00
Giappone	-
Australasia	-
Asia - Paesi Sviluppati	-
Asia - Emergente	-

Anagrafica

Società di Gestione	BlueBay Funds Management Company S.A.	Patrimonio Classe (Mln)	-	Investimento Min. Ingresso	10.000 EUR
Telefono	-	Domicilio	LUSSEMBURGO	Investimento Min. Successivo	-
Web	www.bluebayinvest.com	Valuta del Fondo	USD	T.E.R.	-
Data di Partenza	17/04/2018	UCITS	Si	Spese correnti	1,20%
Nome del Gestore	Mark Dowding Russel Matthews Kaspar Hense	Inc/Acc	Acc	Commissione di incentivo	15,00%
ISIN	LU1542978041				
Data Inizio Gestione	22/12/2015				
NAV (26/08/2022)	USD 108,08				

See disclosures for more details

© 2026 Morningstar Italia. Tutti i diritti sono riservati. Le informazioni qui contenute: (1) sono proprietà di Morningstar, (2) non possono essere copiate, (3) non costituiscono consiglio di investimento; (4) sono fornite con scopi informativi; (5) sono ritenute attendibili da Morningstar che, pertanto, ne garantisce il maggior grado di accuratezza e completezza possibile, fatto salvo il caso in cui queste Le siano state fornite in modo errato e/o non completo dalle relative società prodotte; (6) sono estratte dai dati del fondo disponibili e riferiti a date temporali diverse. Morningstar non è responsabile per qualunque danno o perdita derivante da qualunque uso delle informazioni e chi visiona tali informazioni sarà responsabile dell'uso che andrà a farne. Non vi è naturalmente garanzia alcuna che i risultati del passato trovino un riscontro nel futuro.

BlueBay Funds - BlueBay Global Sovereign Opportunities Fund Q - USD (CPerf)

Patrimonio Netto (Mln) 386,86 USD

(31/05/2026)