

Ashmore SICAV Emerging Markets Multi-Asset Fund Institutional GBP Inc

Categoria Morningstar™

Bilanciati Altro

Benchmark Morningstar
Not Categorized
Usato nel Report
Benchmark Dichiarato
50% JPM EMBI Global Diversified TR USD,
50% MSCI EM NR USD
Morningstar Rating™

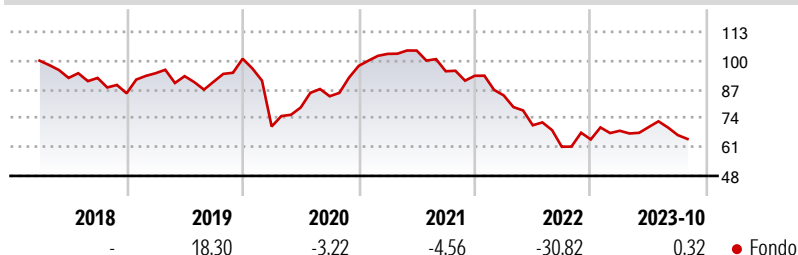
Senza rating

Obiettivo d'Investimento Dichiarato

The Sub-Fund will mainly seek to access the returns available from Emerging Markets Transferable Securities which are equity or debt in nature: Equity instruments issued by Corporates and Quasi-Sovereigns located in Emerging Markets, including voting and non-voting common stock, common stock issued to special shareholder classes, preferred stock, as well as from related synthetic products of all types and denominated in any currency, including depositary receipts, warrants, securities convertible into equity securities, other equity-related investments whose returns vary on the basis of the issuer's profitability (e.g. participation notes). The Sub-Fund may also seek access to returns from securities of other investment companies designed...

Misure di Rischio

3Y Alpha	-	3Y Sharpe Ratio	-0,52
3Y Beta	-	3Y Std Dev	16,33
3Y R-Squared	-	3Y Risk	-
3Y Info Ratio	-	5Y Risk	-
3Y Tracking Error	-	10Y Risk	-


Rendimenti

Rend. Cumulati %

	Fondo
3-Mesi	-5,02
6-Mesi	-2,37
1-Anno	9,08
3-Anni Ann.ti	-10,06
5-Anni Ann.ti	-5,89
10-Anni Ann.ti	-

Rendimenti aggiornati al 09/11/2023

Rendimenti

	Q1	Q2	Q3	Q4
Trimestrali %				
2026	-	-	-	-
2025	-	-	-	-
2024	-	-	-	-
2023	6,07	2,47	-5,20	-
2022	-9,51	-15,97	-13,69	5,41

Portafoglio 31/01/2026

Morningstar Style Box®
Stile Azionario

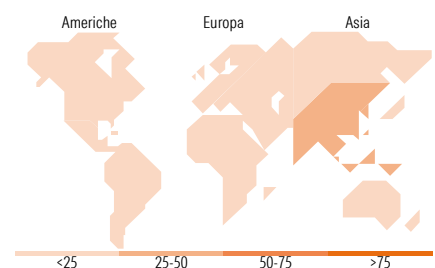
	Value	Blend	Growth
Capitaliz.	Small	Mid	Large

Reddito Fisso

	Bassa	Med	Alta
Quantità Credito	Basso	Med	Alto

Stile

Sensibilità ai Tassi


Titoli principali

Nome	Settore	%
United States Treasury Bills...	—	8,30
Taiwan Semiconductor...	🏭	7,61
Tencent Holdings Ltd	🏢	4,33
Petroleos de Venezuela SA 8.5%	—	3,87
Samsung Electronics Co Ltd	🏭	2,73
SK Hynix Inc	🏭	2,40
Alibaba Group Holding Ltd...	🏢	2,25
Baidu Inc ADR	🏢	1,90
HDFC Bank Ltd ADR	🏢	1,79
United States Treasury Bills...	—	1,72
% Primi 10 Titoli sul Patrimonio		36,88
Numero Complessivo di Titoli Azionari		51
Numero Complessivo di Titoli Obbligazionari		67

Distribuzione Settoriale %

	Fondo
🔄 Ciclico	33,91
📈 Sensibile	61,08
🛡️ Difensivo	5,01

Fixed Income Sector Weightings %

	Fondo
🏛️ Governativo	76,14
🏢 Societario	9,02
🏠 Cartolarizzazioni	0,00
🏠 Enti Locali	0,00
🏠 Liquidità ed equivalenti	14,84
📄 Derivati	0,00

Ripartizione Geografica %

	Fondo
America	10,67
Stati Uniti	2,90
Canada	0,00
America Latina e Centrale	7,77
Europa	9,36
Regno Unito	1,02
Europa Occidentale - Euro	0,00
Europa Occidentale - Non Euro	0,00
Europa dell'Est	1,74
Africa	6,21
Medio Oriente	0,40
Asia	79,96
Giappone	0,00
Australasia	0,00
Asia - Paesi Sviluppati	42,57
Asia - Emergente	37,39

Anagrafica

Società di Gestione	Ashmore Investment Management (Ireland) Limited	Patrimonio Classe (Mln)	5,70 GBP	Investimento Min. Ingresso	-
		(09/11/2023)		Investimento Min. Successivo	-
Telefono	-	Domicilio	LUSSEMBURGO	T.E.R.	-
Web	-	Valuta del Fondo	GBP	Spese correnti	1,90%
Data di Partenza	26/03/2018	UCITS	Si	Commissione di incentivo	-
Nome del Gestore	-	Inc/Acc	Inc		
		ISIN	LU1547475837		

Ashmore SICAV Emerging Markets Multi-Asset Fund Institutional GBP Inc

Data Inizio Gestione	31/03/2017
NAV <small>(09/11/2023)</small>	GBP 61,52
Patrimonio Netto (Mln)	17,71 USD
<small>(31/01/2026)</small>	