

# Morgan Stanley Investment Funds - Global Opportunity Fund CH (EUR)

**Categoria Morningstar™**

Azionari Altri Settori

**Benchmark Morningstar**
Not Categorized  
Usato nel Report
**Benchmark Dichiarato**

MSCI ACWI NR USD

**Morningstar Rating™**

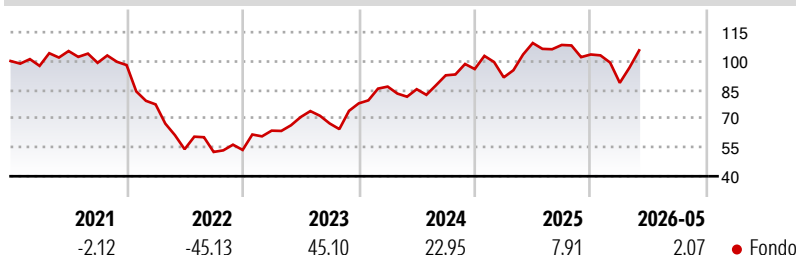
Senza rating

**Obiettivo d'Investimento Dichiarato**

Crescita a lungo termine del Suo investimento  
Investimenti principali Titoli azionari Almeno il 70% degli investimenti del fondo. Società, aventi sede in qualsiasi parte del mondo, che il consulente finanziario ritiene abbiano l'opportunità di realizzare guadagni sostenibili e crescita del flusso di cassa e siano sottovalutate al momento dell'acquisto. Altri investimenti potenziali Il fondo può anche investire una parte dei suoi asset in altre società. Il fondo può anche investire parte dei suoi asset in altri investimenti che mirano a generare un simile rendimento per le titoli azionari senza una proprietà diretta della società. Ulteriori informazioni La rendita verrà inclusa nel valore della partecipazione azionaria dell'investitore....

**Misure di Rischio**

3Y Alpha	-	3Y Sharpe Ratio	0,74
3Y Beta	-	3Y Std Dev	19,53
3Y R-Squared	-	3Y Risk	-
3Y Info Ratio	-	5Y Risk	-
3Y Tracking Error	-	10Y Risk	-

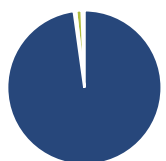
**Rendimenti**

**Rend. Cumulati %**

Rend. Cumulati %	Fondo
3-Mesi	15,26
6-Mesi	1,13
1-Anno	-2,53
3-Anni Ann.ti	14,13
5-Anni Ann.ti	-0,15
10-Anni Ann.ti	-

Rendimenti aggiornati al 26/06/2026

**Rendimenti**

Rendimenti	Q1	Q2	Q3	Q4
<b>Trimestrali %</b>				
2026	-14,26	-	-	-
2025	-4,53	19,55	-0,91	-4,59
2024	11,23	-1,57	8,48	3,53
2023	18,69	11,09	-4,71	15,49
2022	-20,91	-30,15	-2,61	1,99

**Portafoglio 31/05/2026**

**Asset Allocation %**

● Azioni	98,92
● Obbligazioni	0,44
● Liquidità	1,21
● Altro	-0,57

**Netta**

Netta	98,92
	0,44
	1,21
	-0,57

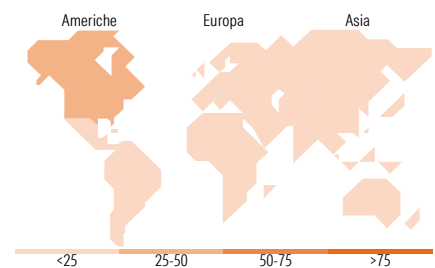
**Style Box Azionaria**

**Mkt Cap %**

Mkt Cap %	Fondo
Giant	59,67
Large	23,74
Medium	15,13
Small	1,46
Micro	0,00

**Capitalizzazione media di mercato**

Capitalizzazione media di mercato	Fondo
Ave Mkt Cap USD	239,405,66


**Titoli principali**

Nome	Settore	%
Taiwan Semiconductor...	8,89	
SK Hynix Inc	8,69	
Meta Platforms Inc Class A	6,11	
ASML Holding NV	5,87	
Spotify Technology SA	4,92	
Uber Technologies Inc	4,62	
Samsung Electronics Co Ltd	4,37	
MercadoLibre Inc	3,51	
DoorDash Inc Ordinary Shares...	3,25	
Amazon.com Inc	3,01	
% Primi 10 Titoli sul Patrimonio	53,25	
Numero Complessivo di Titoli Azionari	37	
Numero Complessivo di Titoli Obbligazionari	0	

**Distribuzione Settoriale %**

Distribuzione Settoriale %	Fondo
<b>Ciclico</b>	<b>35,11</b>
Materie Prime	-
Beni di Consumo Ciclici	24,34
Finanza	10,78
Immobiliare	-
<b>Sensibile</b>	<b>64,89</b>
Telecomunicazioni	17,52
Energia	-
Beni Industriali	5,41
Tecnologia	41,96
<b>Difensivo</b>	<b>0,00</b>
Beni Difensivi	-
Salute	-
Servizi di Pubblica Utilità	-

**Ripartizione Geografica %**

Ripartizione Geografica %	Fondo
<b>America</b>	<b>48,49</b>
Stati Uniti	41,93
Canada	1,15
America Latina e Centrale	5,41
<b>Europa</b>	<b>17,96</b>
Regno Unito	0,00
Europa Occidentale - Euro	14,99
Europa Occidentale - Non Euro	2,97
Europa dell'Est	0,00
Africa	0,00
Medio Oriente	0,00
<b>Asia</b>	<b>33,55</b>
Giappone	1,95
Australasia	0,00
Asia - Paesi Sviluppati	22,52
Asia - Emergente	9,08

**Anagrafica**

Società di Gestione	MSIM Fund Management (Ireland) Limited	Patrimonio Classe (Mln)	68,38 EUR	Investimento Min. Ingresso	-
Telefono	-	Domicilio	LUSSEMBURGO	Investimento Min. Successivo	-
Web	www.morganstanley.com/im	Valuta del Fondo	EUR	T.E.R.	2,67%
Data di Partenza	27/04/2018	UCITS	Si	Spese correnti	2,66%
Nome del Gestore	Kristian Heugh	Inc/Acc	Acc	Commissione di incentivo	-
		ISIN	LU1808493511		

[See disclosures for more details](#)

© 2026 Morningstar Italia. Tutti i diritti sono riservati. Le informazioni qui contenute: (1) sono proprietà di Morningstar, (2) non possono essere copiate, (3) non costituiscono consiglio di investimento; (4) sono fornite con scopi informativi; (5) sono ritenute attendibili da Morningstar che, pertanto, ne garantisce il maggior grado di accuratezza e completezza possibile, fatto salvo il caso in cui queste Le siano state fornite in modo errato e/o non completo dalle relative società prodotte; (6) sono estratte dai dati del fondo disponibili e riferiti a date temporali diverse. Morningstar non è responsabile per qualunque danno o perdita derivante da qualunque uso delle informazioni e chi visiona tali informazioni sarà responsabile dell'uso che andrà a farne. Non vi è naturalmente garanzia alcuna che i risultati del passato trovino un riscontro nel futuro.

# Morgan Stanley Investment Funds - Global Opportunity Fund CH (EUR)

---

Data Inizio Gestione	30/11/2010
NAV <sup>(26/06/2026)</sup>	EUR 42,83
Patrimonio Netto (Mln) <sup>(31/05/2026)</sup>	12.830,43 USD