

# T. Rowe Price Funds SICAV - Japanese Equity Fund Qdq (GBP)

## Categoria Morningstar™

Azionari Giappone Large Cap

## Benchmark Morningstar

Morningstar Japan Target Market Exposure

NR JPY

Usato nel Report

## Benchmark Dichiarato

TOPIX NR JPY

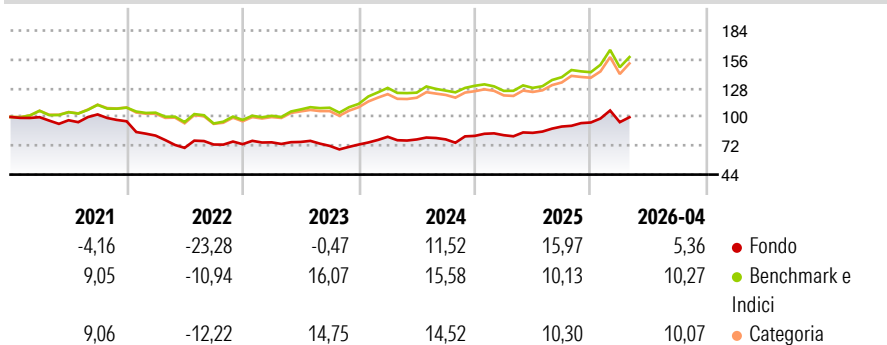
## Morningstar Rating™

★

### Obiettivo d'Investimento Dichiarato

Incrementare il valore delle sue azioni nel lungo periodo tramite l'incremento del valore dei suoi investimenti. Il fondo investe principalmente in un portafoglio ampiamente diversificato di azioni di società giapponesi. Il fondo può utilizzare strumenti derivati a fini di copertura e di efficiente gestione del portafoglio.

### Rendimenti



### Misure di Rischio

3Y Alpha	-1,10	3Y Sharpe Ratio	0,62
3Y Beta	0,81	3Y Std Dev	12,73
3Y R-Squared	77,48	3Y Risk	-Med
3Y Info Ratio	-0,94	5Y Risk	+Med
3Y Tracking Error	6,75	10Y Risk	-

Basati su Morningstar Japan Target Market Exposure NR JPY (dove applicabile)

### Rend. Cumulati %

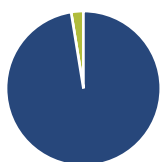
	Fondo	Bmk	Cat
3-Mesi	1,25	3,16	5,30
6-Mesi	9,07	8,72	8,92
1-Anno	22,78	26,13	26,23
3-Anni Ann.ti	10,57	15,41	15,42
5-Anni Ann.ti	0,67	9,20	8,75
10-Anni Ann.ti	-	-	-

Rendimenti aggiornati al 30/04/2026

### Rendimenti Trimestrali %

	Q1	Q2	Q3	Q4
2026	0,32	-	-	-
2025	0,83	2,78	7,25	4,33
2024	10,34	-3,21	0,07	4,35
2023	2,50	0,48	-5,04	1,77
2022	-14,57	-14,51	4,60	0,41

### Portafoglio 31/03/2026



#### Asset Allocation %

- Azioni
- Obbligazioni
- Liquidità
- Altro

#### Netta

97,44  
0,00  
2,56  
0,00

#### Style Box Azionaria

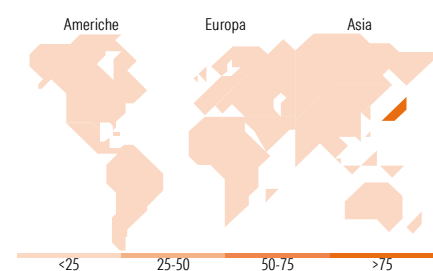


#### Mkt Cap %

Giant	32,11
Large	27,02
Medium	33,66
Small	7,22
Micro	0,00

#### Capitalizzazione media di mercato

Ave Mkt Cap EUR 13.281,52



### Titoli principali

Nome	Settore	%
Mitsubishi UFJ Financial...	Finanza	5,37
Toyota Motor Corp	Beni di Consumo Ciclici	4,19
Recruit Holdings Co Ltd	Finanza	3,90
ORIX Corp	Finanza	3,51
MS&AD Insurance Group...	Finanza	3,23
Sony Group Corp	Beni di Consumo Ciclici	3,01
Resona Holdings Inc	Finanza	2,74
Shin-Etsu Chemical Co Ltd	Beni Industriali	2,58
Hitachi Ltd	Tecnologia	2,57
Nintendo Co Ltd	Beni di Consumo Ciclici	2,51
% Primi 10 Titoli sul Patrimonio		33,61
Numero Complessivo di Titoli Azionari		73
Numero Complessivo di Titoli Obbligazionari		0

### Distribuzione Settoriale %

	Fondo
<b>Ciclico</b>	<b>47,54</b>
Materie Prime	12,38
Beni di Consumo Ciclici	14,13
Finanza	20,50
Immobiliare	0,52
<b>Sensibile</b>	<b>41,20</b>
Telecomunicazioni	7,70
Energia	-
Beni Industriali	20,14
Tecnologia	13,36
<b>Difensivo</b>	<b>11,27</b>
Beni Difensivi	1,69
Salute	9,58
Servizi di Pubblica Utilità	-

### Ripartizione Geografica %

	Fondo
<b>America</b>	<b>0,00</b>
Stati Uniti	0,00
Canada	0,00
America Latina e Centrale	0,00
<b>Europa</b>	<b>0,00</b>
Regno Unito	0,00
Europa Occidentale - Euro	0,00
Europa Occidentale - Non Euro	0,00
Europa dell'Est	0,00
Africa	0,00
Medio Oriente	0,00
<b>Asia</b>	<b>100,00</b>
Giappone	100,00
Australasia	0,00
Asia - Paesi Sviluppati	0,00
Asia - Emergente	0,00

### Anagrafica

Società di Gestione	T. Rowe Price (Luxembourg) Management S.à r.l.	Patrimonio Classe (Mln)	0,43 GBP	Investimento Min. Ingresso	-
Telefono	+441268466339	Domicilio	LUSSEMBURGO	Investimento Min. Successivo	100 EUR
Web	www.troweprice.com	Valuta del Fondo	GBP	T.E.R.	0,92%
Data di Partenza	16/04/2018	UCITS	Si	Spese correnti	0,92%
Nome del Gestore	Hiroshi Watanabe	Inc/Acc	Inc	Commissione di incentivo	-
Data Inizio Gestione	01/07/2024	ISIN	LU1807408643		
NAV (30/04/2026)	GBP 13,49				

# T. Rowe Price Funds SICAV - Japanese Equity Fund Qdq (GBP)

Patrimonio Netto (Mln) 66,96 EUR

(31/03/2026)