

Wellington Asia Technology Fund EUR D Ach

Categoria Morningstar™

Azionari Altri Settori

Benchmark Morningstar

Not Categorized

Usato nel Report

Benchmark Dichiarato

MSCI AC AP Technology Custom Sec NR

USD

Morningstar Rating™

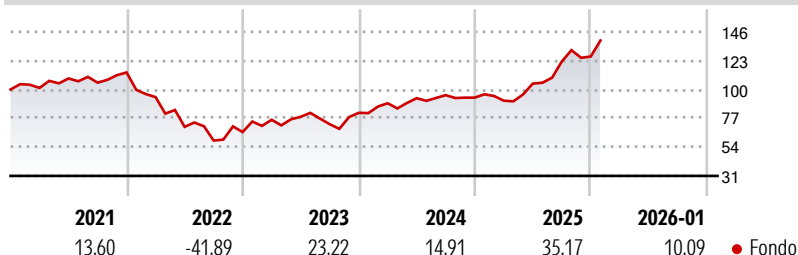
Senza rating

Obiettivo d'Investimento Dichiarato

The investment objective of the Fund is to seek long-term total returns in excess of the MSCI All Country Asia Pacific Technology Custom Sector Index (the "Index"), primarily through investing in the equity securities of technology and technology related companies listed or operating in the Asia region. The Investment Manager will actively manage the Fund, using bottom up, company specific analysis to invest in publicly traded securities of companies domiciled in the Asia region that the Investment Manager believes will benefit from the region's growing importance in the technology sector.

Misure di Rischio

3Y Alpha	-	3Y Sharpe Ratio	1,08
3Y Beta	-	3Y Std Dev	18,14
3Y R-Squared	-	3Y Risk	-
3Y Info Ratio	-	5Y Risk	-
3Y Tracking Error	-	10Y Risk	-

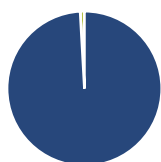
Rendimenti

Rend. Cumulati %

	Fondo
3-Mesi	7,84
6-Mesi	28,71
1-Anno	41,77
3-Anni Ann.ti	22,95
5-Anni Ann.ti	4,91
10-Anni Ann.ti	-

Rendimenti aggiornati al 10/02/2026

Rendimenti

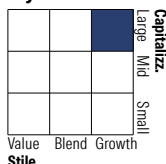
	Q1	Q2	Q3	Q4
Trimestrali %				
2026	-	-	-	-
2025	-2,58	14,94	16,84	3,33
2024	9,45	4,51	2,63	-2,11
2023	14,85	3,10	-7,49	12,49
2022	-17,33	-25,29	-15,59	11,47

Portafoglio 31/12/2025

Asset Allocation %

- Azioni
- Obbligazioni
- Liquidità
- Altro

Netta

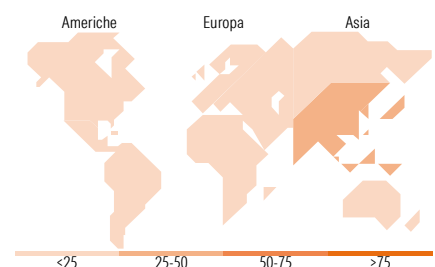
99,12
0,00
0,85
0,03

Style Box Azionaria

Mkt Cap %

	Fondo
Giant	69,97
Large	22,50
Medium	6,40
Small	1,14
Micro	0,00

Capitalizzazione media di mercato

	Fondo
Ave Mkt Cap USD	100.877,35


Titoli principali

Nome	Settore	%
Taiwan Semiconductor...		9,77
Tencent Holdings Ltd		8,43
Alibaba Group Holding Ltd...		8,07
SK Hynix Inc		7,19
Sony Group Corp		4,87
Tokyo Electron Ltd		3,81
Advantest Corp		3,45
MediaTek Inc		3,06
Samsung Electronics Co Ltd		2,46
Recruit Holdings Co Ltd		2,41
% Primi 10 Titoli sul Patrimonio		53,51
Numero Complessivo di Titoli Azionari		54
Numero Complessivo di Titoli Obbligazionari		0

Distribuzione Settoriale %

	Fondo
Ciclico	15,96
Materie Prime	0,65
Beni di Consumo Ciclici	14,08
Finanza	0,42
Immobiliare	0,81
Sensibile	81,76
Telecomunicazioni	16,61
Energia	-
Beni Industriali	5,43
Tecnologia	59,71
Difensivo	2,28
Beni Difensivi	-
Salute	2,28
Servizi di Pubblica Utilità	-

Ripartizione Geografica %

	Fondo
America	2,66
Stati Uniti	2,66
Canada	0,00
America Latina e Centrale	0,00
Europa	2,40
Regno Unito	0,00
Europa Occidentale - Euro	2,40
Europa Occidentale - Non Euro	0,00
Europa dell'Est	0,00
Africa	0,00
Medio Oriente	0,00
Asia	94,95
Giappone	33,14
Australasia	0,57
Asia - Paesi Sviluppati	33,46
Asia - Emergente	27,78

Anagrafica

Società di Gestione	Wellington Luxembourg S.à r.l.	Patrimonio Classe (Mln)	12,67 EUR	Investimento Min. Ingresso	5.000 EUR
Telefono	-	(10/02/2026)		Investimento Min. Successivo	1.000 EUR
Web	http://www.wellingtonfunds.com	Domicilio	LUSSEMBURGO	T.E.R.	2,14%
Data di Partenza	21/06/2018	Valuta del Fondo	EUR	Spese correnti	2,14%
Nome del Gestore	Yash Patodia	UCITS	Si	Commissione di incentivo	-
Data Inizio Gestione	01/10/2020	Inc/Acc	Acc		
NAV (10/02/2026)	EUR 20,02	ISIN	LU1804833579		

Wellington Asia Technology Fund EUR D Ach

Patrimonio Netto (Mln)	522,10 USD
(31/12/2025)	