

Baillie Gifford Worldwide Positive Change Fund Class B USD Acc

Categoria Morningstar™

Azionari Internazionali Large Cap Growth

Benchmark Morningstar

Morningstar Global Growth Target Market

Exposure NR USD

Usato nel Report

Benchmark Dichiarato

MSCI ACWI NR USD

Morningstar Rating™

★

Obiettivo d'Investimento Dichiarato

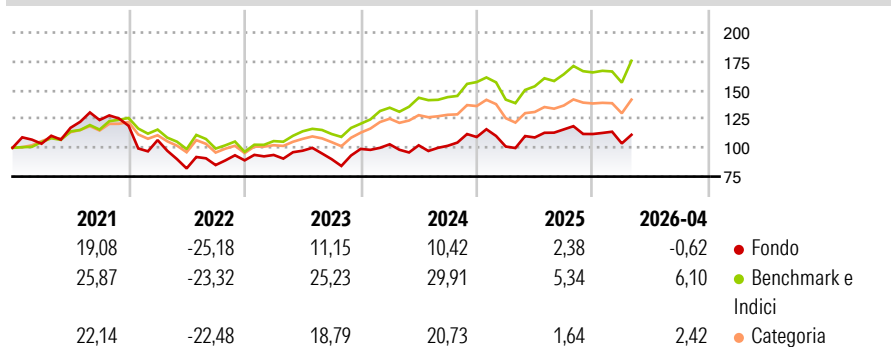
The investment objectives of the Fund are to produce capital growth over the long term and to contribute towards a more sustainable and inclusive world by investing primarily in the equities of companies whose products and/or services make a positive social and/or environmental impact. The Fund may also invest in other transferable securities, money market instruments, cash and cash equivalents.

Misure di Rischio

3Y Alpha	-10,83	3Y Sharpe Ratio	0,31
3Y Beta	1,07	3Y Std Dev	17,47
3Y R-Squared	77,32	3Y Risk	+Med
3Y Info Ratio	-1,30	5Y Risk	Alto
3Y Tracking Error	9,05	10Y Risk	-

Basati su Morningstar Global Growth Target Market Exposure NR USD (dove applicabile)

Rendimenti



Rend. Cumulati %

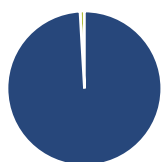
	Fondo	Bnk	Cat
3-Mesi	-0,01	9,98	5,39
6-Mesi	2,28	12,27	6,21
1-Anno	2,35	19,34	9,06
3-Anni Ann.ti	5,49	18,40	10,89
5-Anni Ann.ti	2,45	11,87	6,08
10-Anni Ann.ti	-	-	-

Rendimenti aggiornati al 19/05/2026

Rendimenti

	Q1	Q2	Q3	Q4
Trimestrali %				
2026	-7,31	-	-	-
2025	-7,56	7,79	6,41	-3,44
2024	4,02	-0,85	-0,42	7,51
2023	5,25	3,96	-7,59	9,93
2022	-10,43	-23,06	3,58	4,81

Portafoglio 31/03/2026



Asset Allocation %

- Azioni
- Obbligazioni
- Liquidità
- Altro

Netta

Azioni	99,08
Obbligazioni	0,00
Liquidità	0,92
Altro	0,00

Style Box Azionaria

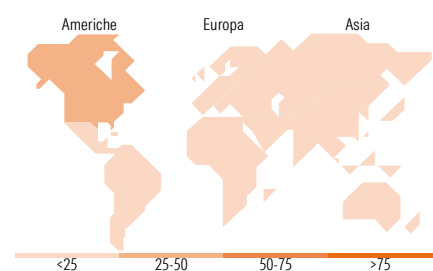


Mkt Cap %

	Fondo
Giant	37,36
Large	26,08
Medium	27,17
Small	6,21
Micro	3,19

Capitalizzazione media di mercato

	Fondo
Ave Mkt Cap USD	65.547,36



Titoli principali

Nome	Settore	%
Taiwan Semiconductor...	🏭	8,92
ASML Holding NV	🏭	6,56
Deere & Co	🏭	5,34
Microsoft Corp	🏭	4,04
New York Times Co Class A	📰	3,93
Sandoz Group AG Registered...	🏠	3,71
Ecolab Inc	🏭	3,67
Remitly Global Inc	🏭	3,57
Alnylam Pharmaceuticals Inc	🏠	3,55
Autodesk Inc	🏭	3,09
% Primi 10 Titoli sul Patrimonio		46,39
Numero Complessivo di Titoli Azionari		38
Numero Complessivo di Titoli Obbligazionari		0

Distribuzione Settoriale %

	Fondo
Ciclico	19,65
Materie Prime	3,71
Beni di Consumo Ciclici	6,41
Finanza	9,53
Immobiliare	-
Sensibile	59,18
Telecomunicazioni	3,97
Energia	-
Beni Industriali	19,65
Tecnologia	35,56
Difensivo	21,17
Beni Difensivi	1,66
Salute	19,52
Servizi di Pubblica Utilità	-

Ripartizione Geografica %

	Fondo
America	53,90
Stati Uniti	46,91
Canada	1,72
America Latina e Centrale	5,27
Europa	21,76
Regno Unito	2,56
Europa Occidentale - Euro	11,39
Europa Occidentale - Non Euro	7,81
Europa dell'Est	0,00
Africa	0,00
Medio Oriente	0,00
Asia	24,34
Giappone	0,00
Australasia	0,00
Asia - Paesi Sviluppati	13,16
Asia - Emergente	11,18

Anagrafica

Società di Gestione	Baillie Gifford Investment Management (Europe) Limited	Patrimonio Classe (Mln)	139,54 USD	Investimento Min. Ingresso	1.000.000 USD
		(18/05/2026)		Investimento Min. Successivo	-
		Domicilio	IRLANDA	T.E.R.	0,58%
Telefono	-	Valuta del Fondo	USD	Spese correnti	0,58%
Web	-	UCITS	Si	Commissione di incentivo	-
Data di Partenza	08/05/2018	Inc/Acc	Acc		
Nome del Gestore	-	ISIN	IE00BDCY2N73		
Data Inizio Gestione	08/05/2018				
NAV (19/05/2026)	USD 24,32				

Baillie Gifford Worldwide Positive Change Fund Class B USD Acc

Patrimonio Netto (Mln) 972,08 USD

(31/03/2026)