

# Wellington Focused European Equity Fund EUR D Ac

## Categoria Morningstar™

Azionari Europa Mid Cap

## Benchmark Morningstar

Morningstar Developed Europe Target

Market Exposure NR EUR

Usato nel Report

## Benchmark Dichiarato

MSCI Europe NR EUR

## Morningstar Rating™

★★★★

### Obiettivo d'Investimento Dichiarato

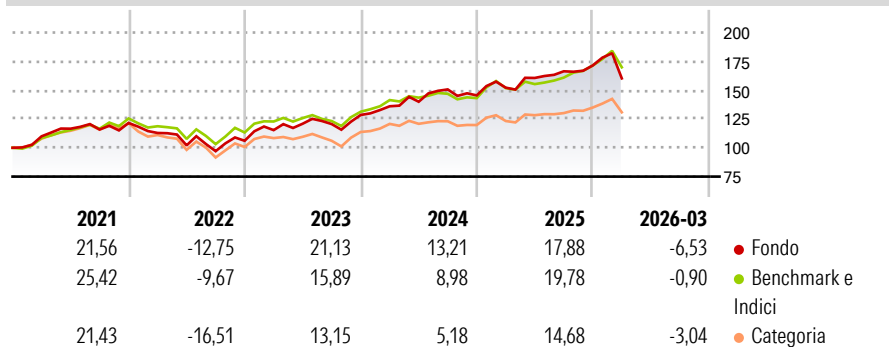
The investment objective of the Fund is to seek long-term total returns. The Investment Manager will actively manage the Fund, seeking to outperform the MSCI Europe Index (the "Index") and achieve the objective primarily through investment in the equity and equity related securities of companies domiciled or operating primarily in developed European markets.

### Misure di Rischio

3Y Alpha	-0,47	3Y Sharpe Ratio	0,70
3Y Beta	1,11	3Y Std Dev	12,69
3Y R-Squared	83,37	3Y Risk	Med
3Y Info Ratio	0,03	5Y Risk	Med
3Y Tracking Error	5,28	10Y Risk	-

Basati su Morningstar Developed Europe Target Market Exposure NR EUR (dove applicabile)

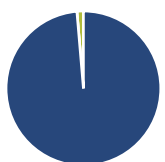
### Rendimenti



Rend. Cumulati %	Fondo	Bmk	Cat	Rendimenti Trimestrali %	Q1	Q2	Q3	Q4
3-Mesi	-4,30	0,72	-2,05	2026	-6,53	-	-	-
6-Mesi	-1,68	5,56	0,92	2025	4,63	5,53	3,60	3,05
1-Anno	7,65	16,97	7,89	2024	5,88	2,88	7,65	-3,46
3-Anni Ann.ti	12,62	12,26	7,29	2023	8,74	4,81	-0,24	6,54
5-Anni Ann.ti	8,23	9,76	4,36	2022	-7,17	-9,53	-4,95	9,30
10-Anni Ann.ti	-	-	-					

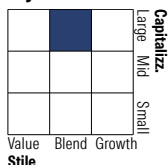
Rendimenti aggiornati al 02/04/2026

### Portafoglio 28/02/2026



Asset Allocation %	Netta
● Azioni	98,65
● Obbligazioni	0,00
● Liquidità	1,35
● Altro	0,00

### Style Box Azionaria

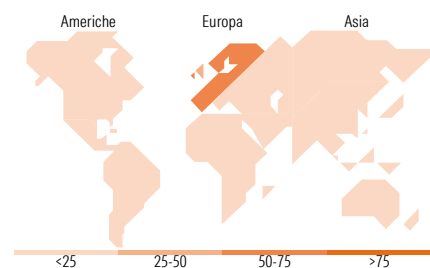


### Mkt Cap %

Mkt Cap %	Fondo
Giant	16,79
Large	39,03
Medium	34,26
Small	9,92
Micro	0,00

### Capitalizzazione media di mercato

Capitalizzazione media di mercato	Fondo
Ave Mkt Cap EUR	22.064,63



### Titoli principali

Nome	Settore	%
Roche Holding AG	+	4,10
Koninklijke Philips NV	+	3,24
Novartis AG Registered Shares	+	3,21
Industria De Diseno Textil...	+	3,11
London Stock Exchange Group...	+	2,95
Siemens AG	+	2,94
Rotork PLC	+	2,90
Genuit Group PLC	+	2,88
ING Groep NV	+	2,88
Volvo AB Class B	+	2,84
% Primi 10 Titoli sul Patrimonio		31,04
Numero Complessivo di Titoli Azionari		39
Numero Complessivo di Titoli Obbligazionari		0

### Distribuzione Settoriale %

Distribuzione Settoriale %	Fondo
<b>Ciclico</b>	<b>27,71</b>
Materie Prime	4,00
Beni di Consumo Ciclici	6,11
Finanza	17,60
Immobiliare	-
<b>Sensibile</b>	<b>42,76</b>
Telecomunicazioni	2,66
Energia	-
Beni Industriali	34,44
Tecnologia	5,65
<b>Difensivo</b>	<b>29,53</b>
Beni Difensivi	13,35
Salute	16,19
Servizi di Pubblica Utilità	-

### Ripartizione Geografica %

Ripartizione Geografica %	Fondo
<b>America</b>	<b>2,28</b>
Stati Uniti	2,28
Canada	0,00
America Latina e Centrale	0,00
<b>Europa</b>	<b>97,72</b>
Regno Unito	31,20
Europa Occidentale - Euro	45,16
Europa Occidentale - Non Euro	21,36
Europa dell'Est	0,00
Africa	0,00
Medio Oriente	0,00
<b>Asia</b>	<b>0,00</b>
Giappone	0,00
Australasia	0,00
Asia - Paesi Sviluppati	0,00
Asia - Emergente	0,00

### Anagrafica

Società di Gestione	Wellington Luxembourg S.à r.l.	Patrimonio Classe (Mln)	9,97 EUR	Investimento Min. Ingresso	5.000 EUR
Telefono	-	Domicilio	IRLANDA	Investimento Min. Successivo	1.000 EUR
Web	http://www.wellingtonfunds.com	Valuta del Fondo	EUR	T.E.R.	1,70%
Data di Partenza	05/06/2018	UCITS	Si	Spese correnti	1,70%
Nome del Gestore	Thomas Horsey	Inc/Acc	Acc	Commissione di incentivo	-
Data Inizio Gestione	05/06/2018	ISIN	IE00BF4JDD11		
NAV (02/04/2026)	EUR 17,55				

# Wellington Focused European Equity Fund EUR D Ac

Patrimonio Netto (Mln)

209,41 EUR

(28/02/2026)