

Comgest Growth Emerging Markets USD Z Acc

Categoria Morningstar™

Azionari Paesi Emergenti

Benchmark Morningstar

Morningstar Emerging Markets Target

Market Exposure NR USD

Usato nel Report

Benchmark Dichiarato

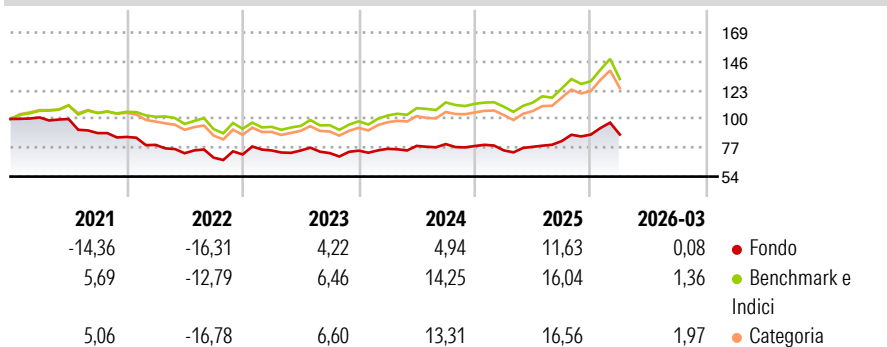
MSCI EM NR USD

Morningstar Rating™

★

Obiettivo d'Investimento Dichiarato

Il fondo investe principalmente in azioni e in altri strumenti finanziari quali le obbligazioni convertibili in azioni emessi da società con un alto potenziale di crescita nel lungo periodo con sede legale nei Paesi Emergenti, le quali sono quotate o negoziate nei mercati regolamentati incluse Asia, America Latina, Europa dell'Est e del Sud.

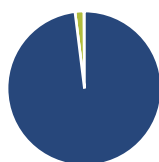
Rendimenti

Misure di Rischio

3Y Alpha	-5,36	3Y Sharpe Ratio	0,25
3Y Beta	0,90	3Y Std Dev	11,77
3Y R-Squared	90,92	3Y Risk	-Med
3Y Info Ratio	-1,48	5Y Risk	-Med
3Y Tracking Error	4,61	10Y Risk	Med

Basati su Morningstar Emerging Markets Target Market Exposure NR USD (dove applicabile)

Rend. Cumulati %	Fondo	Bmk	Cat	Rendimenti Trimestrali %	Q1	Q2	Q3	Q4
3-Mesi	3,06	-	-	2026	0,08	-	-	-
6-Mesi	9,24	-	-	2025	-4,43	3,78	5,93	6,25
1-Anno	19,57	-	-	2024	1,98	3,05	1,82	-1,93
3-Anni Ann.ti	6,40	-	-	2023	4,46	-0,09	-2,74	2,67
5-Anni Ann.ti	-2,50	-	-	2022	-7,38	-8,43	-4,85	3,71
10-Anni Ann.ti	2,96	-	-					

Rendimenti aggiornati al 01/04/2026

Portafoglio 28/02/2026

Asset Allocation %

- Azioni
- Obbligazioni
- Liquidità
- Altro

Netta

98,05
0,00
1,84
0,12

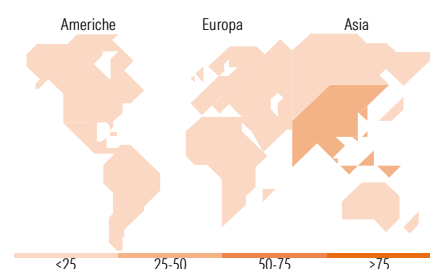
Style Box Azionaria

Mkt Cap %

Giant	60,19
Large	26,48
Medium	12,93
Small	0,03
Micro	0,37

Capitalizzazione media di mercato

Ave Mkt Cap USD	72.123,04
-----------------	-----------


Titoli principali

Nome	Settore	%
SK Hynix Inc	Microelettronica	10,14
Taiwan Semiconductor...	Microelettronica	9,71
Delta Electronics Inc	Microelettronica	9,23
Tencent Holdings Ltd	Software	5,82
Discovery Ltd	Media	4,13
MercadoLibre Inc	Software	4,13
Aspeed Technology Inc	Microelettronica	3,78
Capitec Bank Holdings Ltd	Banca	3,77
Shriram Finance Ltd	Banca	3,46
B3 SA - Brasil Bolsa Balcao	Borsa	3,46
% Primi 10 Titoli sul Patrimonio		57,63
Numero Complessivo di Titoli Azionari		32
Numero Complessivo di Titoli Obbligazionari		0

Distribuzione Settoriale %

	Fondo
Ciclico	38,34
Materie Prime	0,04
Beni di Consumo Ciclici	13,42
Finanza	24,84
Immobiliare	0,04
Sensibile	55,87
Telecomunicazioni	8,63
Energia	0,02
Beni Industriali	10,61
Tecnologia	36,61
Difensivo	5,79
Beni Difensivi	4,27
Salute	1,52
Servizi di Pubblica Utilità	-

Ripartizione Geografica %

	Fondo
America	13,80
Stati Uniti	0,41
Canada	0,00
America Latina e Centrale	13,39
Europa	10,79
Regno Unito	0,00
Europa Occidentale - Euro	0,00
Europa Occidentale - Non Euro	0,00
Europa dell'Est	2,73
Africa	8,05
Medio Oriente	0,00
Asia	75,41
Giappone	0,06
Australasia	0,00
Asia - Paesi Sviluppati	39,06
Asia - Emergente	36,29

Anagrafica

Società di Gestione	Comgest Asset Management Intl Ltd	Patrimonio Classe (Mln)	0,05 USD	Investimento Min. Ingresso	10 USD
Telefono	-	Domicilio	IRLANDA	Investimento Min. Successivo	-
Web	-	Valuta del Fondo	USD	T.E.R.	1,11%
Data di Partenza	17/04/2018	UCITS	Si	Spese correnti	1,20%
Nome del Gestore	Slabbert van Zyl	Inc/Acc	Acc	Commissione di incentivo	-
Data Inizio Gestione	30/09/2021	ISIN	IE00BDZQR353		
NAV (01/04/2026)	USD 42,80				

Comgest Growth Emerging Markets USD Z Acc

Patrimonio Netto (Mln) 148,23 USD

(28/02/2026)