

iShares Emerging Markets Equity Index Fund (LU) D2 EUR

Categoria Morningstar™

Azionari Paesi Emergenti

Benchmark Morningstar

Morningstar Emerging Markets Target

Market Exposure NR USD

Usato nel Report

Benchmark Dichiarato

MSCI EM NR USD

Morningstar Rating™

★★★

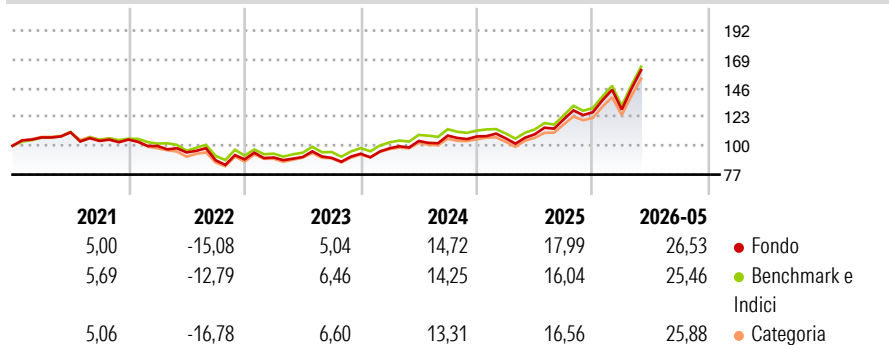
Obiettivo d'Investimento Dichiarato

Il Fondo mira a conseguire un rendimento sull'investimento mediante una combinazione di crescita del capitale e reddito sulle attività del Fondo, che rispecchi il rendimento dell'indice MSCI Emerging Markets preso come indice di riferimento del Fondo. Il Fondo investe per quanto possibile e fattibile in titoli azionari (quali azioni) che compongono l'indice di riferimento del Fondo. L'indice di riferimento misura il rendimento di titoli azionari emessi da società ad alta e media capitalizzazione di paesi dei mercati emergenti di tutto il mondo ed è un indice ponderato per capitalizzazione di mercato rettificata al flottante. Rettificata al flottante significa che per il calcolo dell'indice di riferimento vengono utilizzate solo le azioni...

Misure di Rischio

3Y Alpha	0,38	3Y Sharpe Ratio	1,10
3Y Beta	1,02	3Y Std Dev	16,11
3Y R-Squared	99,19	3Y Risk	Med
3Y Info Ratio	0,51	5Y Risk	Med
3Y Tracking Error	1,66	10Y Risk	-

Basati su Morningstar Emerging Markets Target Market Exposure NR USD (dove applicabile)

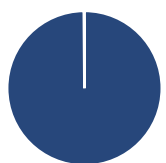
Rendimenti

Rend. Cumulati %

	Fondo	Bmk	Cat
3-Mesi	19,67	19,75	19,98
6-Mesi	28,22	26,73	27,39
1-Anno	45,79	43,83	44,41
3-Anni Ann.ti	20,65	20,18	19,26
5-Anni Ann.ti	7,70	8,16	6,90
10-Anni Ann.ti	-	-	-

Rendimenti aggiornati al 26/06/2026

Rendimenti

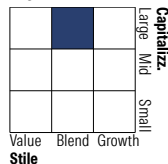
	Q1	Q2	Q3	Q4
Trimestrali %				
2026	1,69	-	-	-
2025	-1,41	3,08	10,94	4,65
2024	4,67	5,89	4,13	-0,61
2023	1,70	0,37	-0,76	3,69
2022	-4,92	-5,15	-6,59	0,81

Portafoglio 31/05/2026

Asset Allocation %

- Azioni
- Obbligazioni
- Liquidità
- Altro

Netta

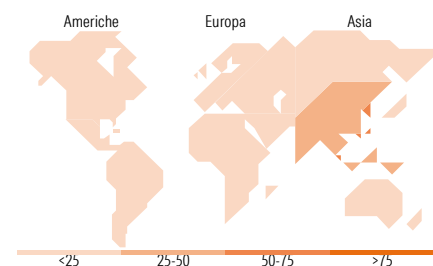
99,89
0,00
0,09
0,03

Style Box Azionaria

Mkt Cap %

	Fondo
Giant	63,42
Large	29,53
Medium	6,77
Small	0,28
Micro	0,00

Capitalizzazione media di mercato

	Fondo
Ave Mkt Cap USD	124.536,16


Titoli principali

Nome	Settore	%
Taiwan Semiconductor...	📠	14,54
Samsung Electronics Co Ltd	📠	7,73
SK Hynix Inc	📠	6,72
Tencent Holdings Ltd	📠	2,64
Alibaba Group Holding Ltd...	📠	2,03
MediaTek Inc	📠	1,55
MSCI EMER MKT INDEX (ICE)...	—	1,20
Delta Electronics Inc	📠	1,20
BlackRock ICS USD Liquidity...	—	1,09
Hon Hai Precision Industry...	📠	0,89
% Primi 10 Titoli sul Patrimonio		39,59
Numero Complessivo di Titoli Azionari		1.194
Numero Complessivo di Titoli Obbligazionari		0

Distribuzione Settoriale %

	Fondo
Ciclico	32,84
Materie Prime	5,89
Beni di Consumo Ciclici	8,34
Finanza	17,64
Immobiliare	0,98
Sensibile	60,28
Telecomunicazioni	6,01
Energia	3,42
Beni Industriali	6,58
Tecnologia	44,27
Difensivo	6,87
Beni Difensivi	2,54
Salute	2,48
Servizi di Pubblica Utilità	1,85

Ripartizione Geografica %

	Fondo
America	7,35
Stati Uniti	1,06
Canada	0,00
America Latina e Centrale	6,29
Europa	9,59
Regno Unito	0,00
Europa Occidentale - Euro	0,54
Europa Occidentale - Non Euro	0,00
Europa dell'Est	1,88
Africa	2,66
Medio Oriente	4,50
Asia	83,06
Giappone	0,00
Australasia	0,00
Asia - Paesi Sviluppati	50,23
Asia - Emergente	32,83

Anagrafica

Società di Gestione	BlackRock (Luxembourg) SA	Patrimonio Classe (Mln)	32,84 EUR	Investimento Min. Ingresso	100 EUR
Telefono	+44 20 77433000	Domicilio	LUSSEMBURGO	Investimento Min. Successivo	10.000 EUR
Web	www.blackrock.com	Valuta del Fondo	EUR	T.E.R.	-
Data di Partenza	02/05/2018	UCITS	Si	Spese correnti	0,35%
				Commissione di incentivo	-

[See disclosures for more details](#)

© 2026 Morningstar Italia. Tutti i diritti sono riservati. Le informazioni qui contenute: (1) sono proprietà di Morningstar, (2) non possono essere copiate, (3) non costituiscono consiglio di investimento; (4) sono fornite con scopi informativi; (5) sono ritenute attendibili da Morningstar che, pertanto, ne garantisce il maggior grado di accuratezza e completezza possibile, fatto salvo il caso in cui queste Le siano state fornite in modo errato e/o non completo dalle relative società prodotte; (6) sono estratte dai dati del fondo disponibili e riferiti a date temporali diverse. Morningstar non è responsabile per qualunque danno o perdita derivante da qualunque uso delle informazioni e chi visiona tali informazioni sarà responsabile dell'uso che andrà a farne. Non vi è naturalmente garanzia alcuna che i risultati del passato trovino un riscontro nel futuro.

iShares Emerging Markets Equity Index Fund (LU) D2 EUR

Nome del Gestore	-	Inc/Acc	Acc
Data Inizio Gestione	16/11/2012	ISIN	LU1811364303
NAV ^(26/06/2026)	EUR 185,04		
Patrimonio Netto (Mln)	523,69 USD		

(31/05/2026)

[See disclosures for more details](#)

© 2026 Morningstar Italia. Tutti i diritti sono riservati. Le informazioni qui contenute: (1) sono proprietà di Morningstar, (2) non possono essere copiate, (3) non costituiscono consiglio di investimento; (4) sono fornite con scopi informativi; (5) sono ritenute attendibili da Morningstar che, pertanto, ne garantisce il maggior grado di accuratezza e completezza possibile, fatto salvo il caso in cui queste Le siano state fornite in modo errato e/o non completo dalle relative società prodotte; (6) sono estratte dai dati del fondo disponibili e riferiti a date temporali diverse. Morningstar non è responsabile per qualunque danno o perdita derivante da qualunque uso delle informazioni e chi visiona tali informazioni sarà responsabile dell'uso che andrà a farne. Non vi è naturalmente garanzia alcuna che i risultati del passato trovino un riscontro nel futuro.