

BNP Paribas Funds US Growth Privilege EURR

Categoria Morningstar™

Azionari USA Large Cap Growth

Benchmark Morningstar

Morningstar US Large-Mid Cap Broad Growth NR USD
Usato nel Report

Benchmark Dichiarato

Russell 1000 Growth TR USD

Morningstar Rating™

★★★

Obiettivo d'Investimento Dichiarato

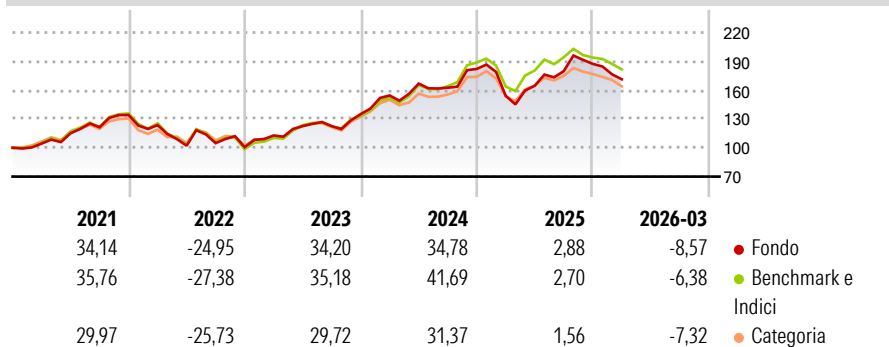
Questo comparto investe almeno 2/3 dei suoi attivi in azioni o titoli assimilati di società che realizzano una parte significativa della propria attività economica in settori che sembrano presentare un potenziale di crescita superiore alla media, una crescita degli utili relativamente stabile e che hanno sede legale o esercitano una parte significativa della loro attività economica negli Stati Uniti, nonché in strumenti finanziari derivati su tale tipo di attivi. Quando prende decisioni in merito ad allocazioni e seleziona i titoli, il gestore cerca di realizzare un'esposizione diversificata in differenti settori ed emittenti con l'obiettivo di ridurre il rischio.

Misure di Rischio

3Y Alpha	-3,17	3Y Sharpe Ratio	0,71
3Y Beta	1,04	3Y Std Dev	17,91
3Y R-Squared	93,09	3Y Risk	+Med
3Y Info Ratio	-0,72	5Y Risk	Med
3Y Tracking Error	4,46	10Y Risk	-

Basati su Morningstar US Large-Mid Cap Broad Growth NR USD (dove applicabile)

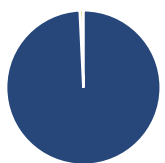
Rendimenti



Rend. Cumulati %	Fondo	Bmk	Cat	Rendimenti Trimestrali %	Q1	Q2	Q3	Q4
3-Mesi	2,82	6,47	1,60	2026	-8,57	-	-	-
6-Mesi	-0,48	2,12	-0,29	2025	-15,42	6,92	9,23	4,16
1-Anno	32,83	30,74	24,13	2024	14,33	8,01	-2,58	12,04
3-Anni Ann.ti	20,18	23,79	18,44	2023	12,06	8,64	-0,01	10,24
5-Anni Ann.ti	12,02	13,28	8,47	2022	-7,82	-17,35	2,56	-3,94
10-Anni Ann.ti	-	-	-					

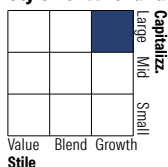
Rendimenti aggiornati al 27/04/2026

Portafoglio 28/02/2026



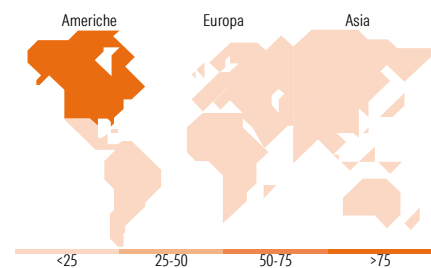
Asset Allocation %	Netta
Azioni	99,24
Obbligazioni	0,00
Liquidità	0,76
Altro	0,00

Style Box Azionaria



Mkt Cap %	Fondo
Giant	54,91
Large	20,23
Medium	15,53
Small	8,58
Micro	0,76

Capitalizzazione media di mercato	Fondo
Ave Mkt Cap USD	384.022,14



Titoli principali

Nome	Settore	%
NVIDIA Corp	📠	9,03
Microsoft Corp	📠	8,93
Amazon.com Inc	📠	6,56
Apple Inc	📠	6,12
Meta Platforms Inc Class A	📠	5,61
Alphabet Inc Class A	📠	4,44
Advanced Micro Devices Inc	📠	3,24
Broadcom Inc	📠	2,64
Arista Networks Inc	📠	2,35
Costco Wholesale Corp	📠	2,32
% Primi 10 Titoli sul Patrimonio		51,25
Numero Complessivo di Titoli Azionari		48
Numero Complessivo di Titoli Obbligazionari		0

Distribuzione Settoriale %

Distribuzione Settoriale %	Fondo
Ciclico	17,64
Materie Prime	-
Beni di Consumo Ciclici	13,75
Finanza	3,19
Immobiliare	0,70
Sensibile	67,35
Telecomunicazioni	10,13
Energia	-
Beni Industriali	7,95
Tecnologia	49,26
Difensivo	15,02
Beni Difensivi	2,34
Salute	12,68
Servizi di Pubblica Utilità	-

Ripartizione Geografica %

Ripartizione Geografica %	Fondo
America	96,13
Stati Uniti	95,40
Canada	0,73
America Latina e Centrale	0,00
Europa	3,87
Regno Unito	2,04
Europa Occidentale - Euro	1,83
Europa Occidentale - Non Euro	0,00
Europa dell'Est	0,00
Africa	0,00
Medio Oriente	0,00
Asia	0,00
Giappone	0,00
Australasia	0,00
Asia - Paesi Sviluppati	0,00
Asia - Emergente	0,00

Anagrafica

Società di Gestione	BNP Paribas Asset Management Luxembourg	Patrimonio Classe (Mln)	70,59 EUR	Investimento Min. Ingresso	-
Telefono	+352 2646 3017	Domicilio	LUSSEMBURGO	Investimento Min. Successivo	-
Web	www.bnpparibas-am.com	Valuta del Fondo	EUR	T.E.R.	-
Data di Partenza	03/05/2018	UCITS	Si	Spese correnti	1,08%
Nome del Gestore	Christian Fay	Inc/Acc	Acc	Commissione di incentivo	-
Data Inizio Gestione	09/07/2018	ISIN	LU178885457		

BNP Paribas Funds US GrowthPrivilege EURR

NAV (27/04/2026)

EUR 911,65

Patrimonio Netto (Mln)

1.503,08 USD

(28/02/2026)