

# Generali Investments SICAV - Euro Future Leaders RX

## Categoria Morningstar™

Azionari Area Euro Mid Cap

## Benchmark Morningstar

Morningstar Developed Eurozone Small-Mid Cap Target Market Exposure NR EUR  
Usato nel Report

## Benchmark Dichiarato

MSCI EMU SMID NR EUR

## Morningstar Rating™

★★★★★

### Obiettivo d'Investimento Dichiarato

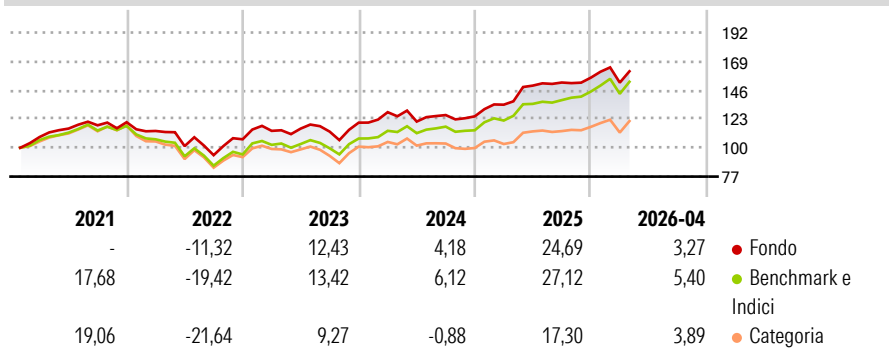
Il Fondo mira a conseguire un aumento del valore dell'investimento nel lungo termine sovraperformando il suo parametro di riferimento. Il Fondo è gestito attivamente e la composizione del suo portafoglio può differire da quella del suo parametro di riferimento. Il Fondo investe essenzialmente in titoli azionari in Euro di piccole e medie imprese quotati principalmente sulle maggiori borse dei Paesi della Zona Euro. Le piccole e medie imprese presentano una capitalizzazione di mercato compresa tra i 100 milioni e i 5 miliardi di Euro. Il Fondo investe almeno il 75% del suo patrimonio netto in azioni della Zona Euro

### Misure di Rischio

3Y Alpha	-1,24	3Y Sharpe Ratio	0,75
3Y Beta	0,98	3Y Std Dev	12,51
3Y R-Squared	94,28	3Y Risk	-Med
3Y Info Ratio	-0,55	5Y Risk	-Med
3Y Tracking Error	3,01	10Y Risk	-

Basati su Morningstar Developed Eurozone Small-Mid Cap Target Market Exposure NR EUR (dove applicabile)

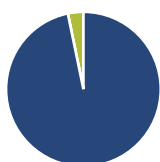
### Rendimenti



Rend. Cumulati %	Fondo	Bmk	Cat	Rendimenti Trimestrali %	Q1	Q2	Q3	Q4
3-Mesi	0,98	2,44	3,59	2026	-2,51	-	-	-
6-Mesi	9,08	12,77	12,27	2025	7,46	11,34	1,64	2,53
1-Anno	11,67	17,87	15,25	2024	6,98	-5,84	4,30	-0,84
3-Anni Ann.ti	13,68	16,65	11,83	2023	6,31	1,56	-2,08	6,33
5-Anni Ann.ti	7,75	7,60	4,86	2022	-5,80	-10,67	-7,13	13,48
10-Anni Ann.ti	-	-	-					

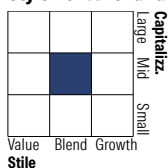
Rendimenti aggiornati al 28/05/2026

### Portafoglio 31/12/2025



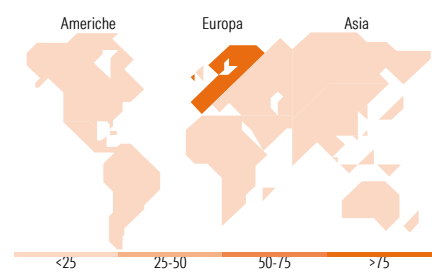
Asset Allocation %	Netta
● Azioni	96,76
● Obbligazioni	0,00
● Liquidità	3,24
● Altro	0,00

### Style Box Azionaria



Mkt Cap %	Fondo
Giant	0,00
Large	18,34
Medium	70,87
Small	8,87
Micro	1,93

Capitalizzazione media di mercato	Fondo
Ave Mkt Cap EUR	7.007,15



### Titoli principali

Nome	Settore	%
MTU Aero Engines AG	Aviazione	2,01
Eurofins Scientific SE	Alimentari	1,81
Prysmian SpA	Macchine	1,74
Leonardo SpA Az nom Post...	Aviazione	1,69
FinecoBank SpA	Banche	1,53
Publicis Groupe SA	Marketing	1,46
Bilfinger SE	Costruzioni	1,45
Trigano SA	Macchine	1,42
BPER Banca SpA	Banche	1,42
Sopra Steria Group SA	Software	1,33
% Primi 10 Titoli sul Patrimonio		15,87
Numero Complessivo di Titoli Azionari		204
Numero Complessivo di Titoli Obbligazionari		0

### Distribuzione Settoriale %

Distribuzione Settoriale %	Fondo
<b>Ciclico</b>	<b>43,53</b>
Materie Prime	8,79
Beni di Consumo Ciclici	10,26
Finanza	20,30
Immobiliare	4,17
<b>Sensibile</b>	<b>44,80</b>
Telecomunicazioni	4,33
Energia	5,02
Beni Industriali	29,63
Tecnologia	5,82
<b>Difensivo</b>	<b>11,68</b>
Beni Difensivi	2,71
Salute	6,83
Servizi di Pubblica Utilità	2,14

### Ripartizione Geografica %

Ripartizione Geografica %	Fondo
<b>America</b>	<b>1,79</b>
Stati Uniti	1,79
Canada	0,00
America Latina e Centrale	0,00
<b>Europa</b>	<b>98,21</b>
Regno Unito	0,41
Europa Occidentale - Euro	97,33
Europa Occidentale - Non Euro	0,29
Europa dell'Est	0,19
Africa	0,00
Medio Oriente	0,00
<b>Asia</b>	<b>0,00</b>
Giappone	0,00
Australasia	0,00
Asia - Paesi Sviluppati	0,00
Asia - Emergente	0,00

### Anagrafica

Società di Gestione	Generali Investments Luxembourg SA	Patrimonio Classe (Mln)	0,17 EUR	Investimento Min. Ingresso	500 EUR
Telefono	35 228 373 728	Domicilio	LUSSEMBURGO	Investimento Min. Successivo	-
Web	www.generali-investments.lu	Valuta del Fondo	EUR	T.E.R.	1,06%
Data di Partenza	16/04/2018	UCITS	Si	Spese correnti	0,97%
Nome del Gestore	Eric Biassette	Inc/Acc	Acc	Commissione di incentivo	-
Data Inizio Gestione	04/06/2007	ISIN	LU1373298592		
NAV (28/05/2026)	EUR 164,53				

See disclosures for more details

© 2026 Morningstar Italia. Tutti i diritti sono riservati. Le informazioni qui contenute: (1) sono proprietà di Morningstar, (2) non possono essere copiate, (3) non costituiscono consiglio di investimento; (4) sono fornite con scopi informativi; (5) sono ritenute attendibili da Morningstar che, pertanto, ne garantisce il maggior grado di accuratezza e completezza possibile, fatto salvo il caso in cui queste Le siano state fornite in modo errato e/o non completo dalle relative società prodotte; (6) sono estratte dai dati del fondo disponibili e riferiti a date temporali diverse. Morningstar non è responsabile per qualunque danno o perdita derivante da qualunque uso delle informazioni e chi visiona tali informazioni sarà responsabile dell'uso che andrà a farne. Non vi è naturalmente garanzia alcuna che i risultati del passato trovino un riscontro nel futuro.

# Generali Investments SICAV - Euro Future Leaders RX

Patrimonio Netto (Mln)

19,44 EUR

(31/12/2025)