

UBS JPM EM Gov Bond USD Screened Index Fund USD I-B acc

Categoria Morningstar™

Obbligazionari Paesi Emergenti

Benchmark Morningstar

Morningstar Emerging Markets Sovereign

Bond GR USD

Usato nel Report

Benchmark Dichiarato

JPM ESG EMBI Global Diversified TR EUR

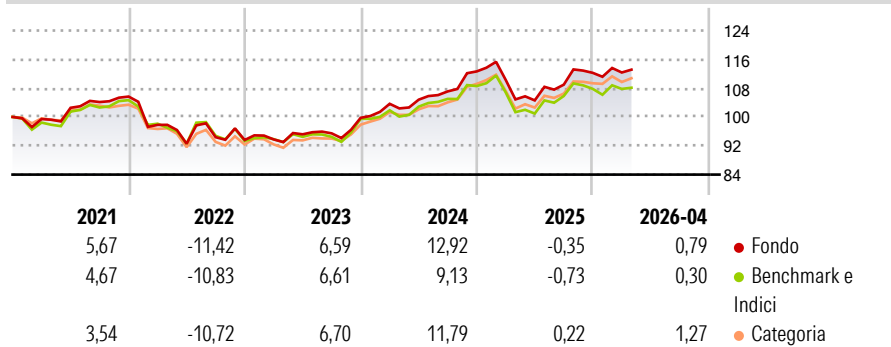
Morningstar Rating™

★★★

Obiettivo d'Investimento Dichiarato

The Subfund tracks the JPM ESG EMBI Global Diversified as its benchmark index. The Investment Objective of the Subfund is to provide the Shareholders with a return in line with the performance of the JPM ESG EMBI Global Diversified (the "Underlying Index") (see description under the section "Description of the Underlying Index").

Rendimenti



Misure di Rischio


3Y Alpha	1,71	3Y Sharpe Ratio	0,57
3Y Beta	0,91	3Y Std Dev	6,77
3Y R-Squared	97,87	3Y Risk	Med
3Y Info Ratio	1,38	5Y Risk	Med
3Y Tracking Error	1,19	10Y Risk	-

Basati su Morningstar Emerging Markets Sovereign Bond GR USD (dove applicabile)

Rend. Cumulati %	Fondo	Bmk	Cat	Rendimenti Trimestrali %	Q1	Q2	Q3	Q4
3-Mesi	1,14	1,06	1,08	2026	0,08	-	-	-
6-Mesi	0,89	0,01	2,20	2025	-2,11	-5,14	4,17	3,01
1-Anno	8,13	6,37	9,72	2024	3,90	1,11	2,19	5,18
3-Anni Ann.ti	6,75	5,28	7,90	2023	0,19	1,50	0,28	4,52
5-Anni Ann.ti	2,76	2,09	3,44	2022	-7,44	-5,36	1,96	-0,83
10-Anni Ann.ti	-	-	-					

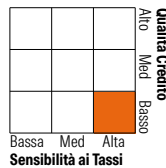
Rendimenti aggiornati al 07/05/2026

Portafoglio 30/04/2025



Fixed Income Style

Box™



Fixed Income Sector Weightings %

Fondo	Fondo
Governativo	91,76
Societario	7,85
Cartolarizzazioni	0,00
Enti Locali	0,00
Liquidità ed equivalenti	0,39
Derivati	0,00

Coupon Range %

Fondo	Fondo
0 coupon	0,54
Da 0 a 4 cedole	23,36
Da 4 a 6 cedole	45,93
Da 6 a 8 cedole	25,26
Da 8 a 10 cedole	4,61
Da 10 a 12 cedole	0,21
Oltre 12 cedole	0,08

Credit Quality %

Fond	Credit Quality %	Fond	
AAA	2,53	BBB	28,83
AA	6,40	BB	27,95
A	14,41	B	8,99
		Below B	10,89
		Not Rated	0,00

Titoli principali

Nome	Settore	%
Argentina (Republic Of) 4.13%	—	1,00
Uruguay (Republic Of) 5.1%	—	0,80
Argentina (Republic Of) 0.75%	—	0,79
Ecuador (Republic Of) 6.9%	—	0,68
Poland (Republic of) 5.13%	—	0,63
Kuwait (State Of) 3.5%	—	0,62
Argentina (Republic Of) 5%	—	0,59
Poland (Republic of) 5.5%	—	0,54
Uruguay (Republic Of) 5.75%	—	0,53
Uruguay (Republic Of) 4.98%	—	0,53
% Primi 10 Titoli sul Patrimonio		6,71
Numero Complessivo di Titoli Azionari		0
Numero Complessivo di Titoli Obbligazionari		653

Anagrafica

Società di Gestione	UBS Asset Management (Europe) S.A.	Patrimonio Classe (Mln)	14,06 USD	Investimento Min. Ingresso	-
Telefono	+352 4 36 16 11	Domicilio	LUSSEMBURGO	Investimento Min. Successivo	-
Web	www.credit-suisse.com	Valuta del Fondo	USD	T.E.R.	-
Data di Partenza	28/05/2018	UCITS	Si	Spese correnti	0,05%
Nome del Gestore	Tarun Puri	Inc/Acc	Acc	Commissione di incentivo	0,00%
Data Inizio Gestione	05/12/2025	ISIN	LU1808485178		
NAV (07/05/2026)	USD 1.312,61				
Patrimonio Netto (Mln)	260,96 USD				

(30/04/2025)