

# CROSSFUND SICAV - Crossinvest European Small and Midcap Equity Fund A CHF

**Categoria Morningstar™**

Azionari Altri Settori

**Benchmark Morningstar**
Not Categorized  
Usato nel Report
**Benchmark Dichiarato**

Not Benchmarked

**Morningstar Rating™**

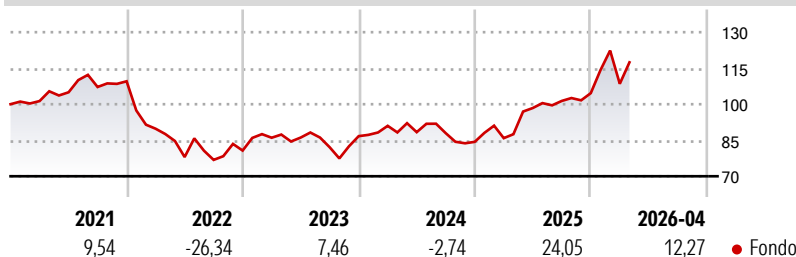
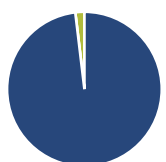
Senza rating

**Obiettivo d'Investimento Dichiarato**

The investment objective of the sub-fund is to achieve long term capital appreciation by pursuing Pan-European focus exposure opportunities in small and mid-cap companies involved in diverse industry fields. The investment focus will be on capturing the emerging leaders, based in Europe, that offer significant premium growth, rising profitability and substantial valuation upside. The Sub-Fund is actively managed. The Sub-Fund has no benchmark index and is not managed in reference to a benchmark index.

**Misure di Rischio**

3Y Alpha	-	3Y Sharpe Ratio	0,51
3Y Beta	-	3Y Std Dev	16,17
3Y R-Squared	-	3Y Risk	-
3Y Info Ratio	-	5Y Risk	-
3Y Tracking Error	-	10Y Risk	-

**Rendimenti**

**Portafoglio 31/01/2026**


Asset Allocation %	Netta
● Azioni	98,11
● Obbligazioni	0,00
● Liquidità	1,89
● Altro	0,00

**Rend. Cumulati %**

Rend. Cumulati %	Fondo
3-Mesi	-0,36
6-Mesi	22,03
1-Anno	26,06
3-Anni Ann.ti	11,00
5-Anni Ann.ti	2,87
10-Anni Ann.ti	-

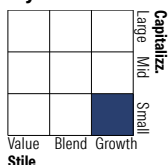
Rendimenti aggiornati al 21/05/2026

**Rendimenti**

Rendimenti	Q1	Q2	Q3	Q4
<b>Trimestrali %</b>				
2026	3,72	-	-	-
2025	1,82	14,61	3,01	3,20
2024	4,95	-2,90	-0,45	-4,12
2023	6,64	0,07	-4,68	5,64
2022	-18,03	-13,14	-1,51	5,04

**Titoli principali**

Nome	Settore	%
Exail Technologies SA	🔧	1,33
Tecnicas Reunidas SA	🔧	1,31
Bilfinger SE	🔧	1,31
SBM Offshore NV	🔧	1,29
Munters Group AB Class B	🔧	1,25
BPER Banca SpA	🏦	1,25
Danieli & C. Officine...	🔧	1,25
Frequentis AG Ordinary Shares	📄	1,24
CDA (Compagnie des Alpes)	🏔️	1,24
Coca-Cola HBC AG	🍷	1,23
% Primi 10 Titoli sul Patrimonio		12,69
Numero Complessivo di Titoli Azionari		108
Numero Complessivo di Titoli Obbligazionari		0

**Style Box Azionaria**

**Mkt Cap %**

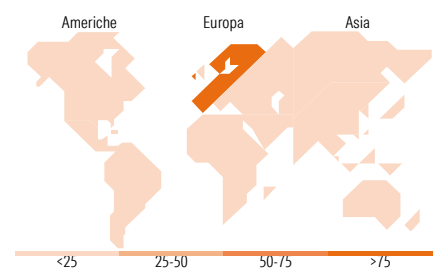
Mkt Cap %	Fondo
Giant	0,00
Large	5,71
Medium	39,43
Small	37,41
Micro	17,46

**Capitalizzazione media di mercato**

Ave Mkt Cap EUR 2.191,17

**Distribuzione Settoriale %**

Distribuzione Settoriale %	Fondo
<b>Ciclico</b>	<b>26,66</b>
🏭 Materie Prime	5,06
🛒 Beni di Consumo Ciclici	7,99
🏦 Finanza	13,61
🏠 Immobiliare	-
<b>Sensibile</b>	<b>59,71</b>
📞 Telecomunicazioni	1,20
⚡ Energia	4,93
🏭 Beni Industriali	45,02
💻 Tecnologia	8,56
<b>Difensivo</b>	<b>13,64</b>
🛡️ Beni Difensivi	6,91
🏥 Salute	4,81
💡 Servizi di Pubblica Utilità	1,91


**Ripartizione Geografica %**

Ripartizione Geografica %	Fondo
<b>America</b>	<b>0,73</b>
Stati Uniti	0,73
Canada	0,00
America Latina e Centrale	0,00
<b>Europa</b>	<b>98,07</b>
Regno Unito	9,71
Europa Occidentale - Euro	76,23
Europa Occidentale - Non Euro	5,22
Europa dell'Est	6,91
Africa	0,00
Medio Oriente	0,00
<b>Asia</b>	<b>1,20</b>
Giappone	0,00
Australasia	0,00
Asia - Paesi Sviluppati	0,00
Asia - Emergente	1,20

**Anagrafica**

Società di Gestione	Crossinvest SA	Patrimonio Classe (Mln)	1,17 CHF	Investimento Min. Ingresso	50.000 CHF
Telefono	0041.91.9118888	(21/05/2026)		Investimento Min. Successivo	-
Web	www.crossinvest.ch	Domicilio	LUSSEMBURGO	T.E.R.	2,05%
Data di Partenza	11/05/2018	Valuta del Fondo	CHF	Spese correnti	2,05%
Nome del Gestore	-	UCITS	Si	Commissione di incentivo	20,00%
Data Inizio Gestione	-	Inc/Acc	Acc		
NAV (21/05/2026)	CHF 112,06	ISIN	LU1776483379		
Patrimonio Netto (Mln)	19,97 EUR				

(31/01/2026)

[See disclosures for more details](#)

© 2026 Morningstar Italia. Tutti i diritti sono riservati. Le informazioni qui contenute: (1) sono proprietà di Morningstar, (2) non possono essere copiate, (3) non costituiscono consiglio di investimento; (4) sono fornite con scopi informativi; (5) sono ritenute attendibili da Morningstar che, pertanto, ne garantisce il maggior grado di accuratezza e completezza possibile, fatto salvo il caso in cui queste Le siano state fornite in modo errato e/o non completo dalle relative società prodotte; (6) sono estratte dai dati del fondo disponibili e riferiti a date temporali diverse. Morningstar non è responsabile per qualunque danno o perdita derivante da qualunque uso delle informazioni e chi visiona tali informazioni sarà responsabile dell'uso che andrà a farne. Non vi è naturalmente garanzia alcuna che i risultati del passato trovino un riscontro nel futuro.