

CROSSFUND SICAV - Crossinvest European Small and Midcap Equity Fund A EUR

Categoria Morningstar™

Azionari Europa Mid Cap

Benchmark Morningstar

Morningstar Developed Europe Small-Mid

Cap Target Market Exposure NR EUR

Usato nel Report

Benchmark Dichiarato

Not Benchmarked

Morningstar Rating™

★★★

Obiettivo d'Investimento Dichiarato

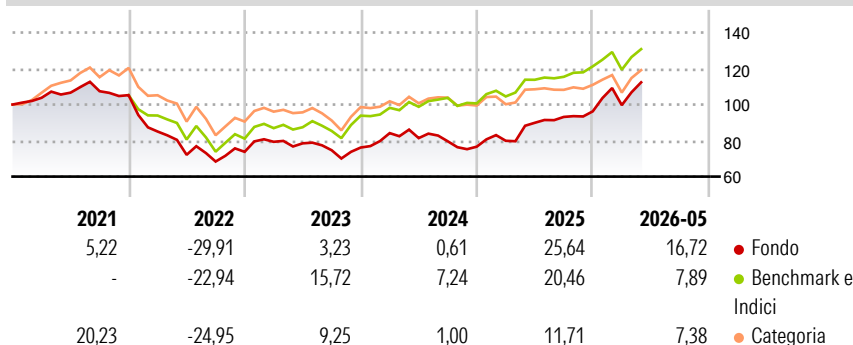
The investment objective of the sub-fund is to achieve long term capital appreciation by pursuing Pan-European focus exposure opportunities in small and mid-cap companies involved in diverse industry fields. The investment focus will be on capturing the emerging leaders, based in Europe, that offer significant premium growth, rising profitability and substantial valuation upside. The Sub-Fund is actively managed. The Sub-Fund has no benchmark index and is not managed in reference to a benchmark index.

Misure di Rischio

3Y Alpha	-1,49	3Y Sharpe Ratio	0,74
3Y Beta	1,05	3Y Std Dev	14,64
3Y R-Squared	74,64	3Y Risk	+Med
3Y Info Ratio	-0,19	5Y Risk	Med
3Y Tracking Error	7,43	10Y Risk	-

Basati su Morningstar Developed Europe Small-Mid Cap Target Market Exposure NR EUR (dove applicabile)

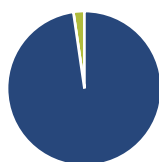
Rendimenti



Rend. Cumulati %	Fondo	Bmk	Cat	Rendimenti Trimestrali %	Q1	Q2	Q3	Q4
3-Mesi	7,44	7,22	6,78	2026	3,58	-	-	-
6-Mesi	17,21	10,86	8,32	2025	4,30	12,49	3,64	3,32
1-Anno	23,97	14,73	7,41	2024	10,52	-3,30	-2,15	-3,79
3-Anni Ann.ti	12,11	13,89	7,32	2023	7,56	-1,09	-4,89	2,01
5-Anni Ann.ti	0,79	5,66	1,43	2022	-19,19	-15,21	-5,18	7,89
10-Anni Ann.ti	-	-	-					

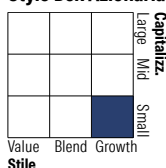
Rendimenti aggiornati al 12/06/2026

Portafoglio 28/02/2026



Asset Allocation %	Netta
Azioni	97,70
Obbligazioni	0,00
Liquidità	2,30
Altro	0,00

Style Box Azionaria

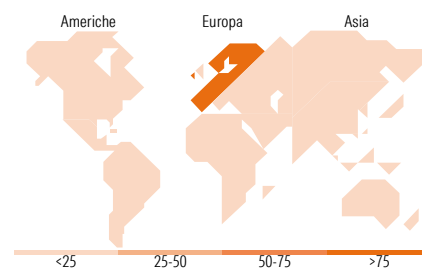


Mkt Cap %

Mkt Cap %	Fondo
Giant	0,00
Large	5,05
Medium	40,47
Small	37,53
Micro	16,95

Capitalizzazione media di mercato

Capitalizzazione media di mercato	Fondo
Ave Mkt Cap EUR	2.185,93



Titoli principali

Nome	Settore	%
Senior PLC	Industria	1,40
FACC AG	Industria	1,36
Budimex SA	Industria	1,31
Exosens SA	Industria	1,31
Tecnicas Reunidas SA	Industria	1,30
Lisi SA	Industria	1,28
SBM Offshore NV	Industria	1,27
CDA (Compagnie des Alpes)	Industria	1,26
Exail Technologies SA	Industria	1,25
Indra Sistemas SA SHS Class...	Industria	1,23
% Primi 10 Titoli sul Patrimonio		12,98
Numero Complessivo di Titoli Azionari		109
Numero Complessivo di Titoli Obbligazionari		0

Distribuzione Settoriale %

Distribuzione Settoriale %	Fondo
Ciclico	25,14
Materie Prime	4,73
Beni di Consumo Ciclici	8,09
Finanza	12,32
Immobiliare	-
Sensibile	61,02
Telecomunicazioni	1,06
Energia	4,90
Beni Industriali	46,01
Tecnologia	9,05
Difensivo	13,85
Beni Difensivi	7,43
Salute	4,60
Servizi di Pubblica Utilità	1,82

Ripartizione Geografica %

Ripartizione Geografica %	Fondo
America	0,87
Stati Uniti	0,87
Canada	0,00
America Latina e Centrale	0,00
Europa	97,94
Regno Unito	9,44
Europa Occidentale - Euro	75,14
Europa Occidentale - Non Euro	4,92
Europa dell'Est	8,44
Africa	0,00
Medio Oriente	0,00
Asia	1,18
Giappone	0,00
Australasia	0,00
Asia - Paesi Sviluppati	0,00
Asia - Emergente	1,18

Anagrafica

Società di Gestione	Crossinvest SA	Patrimonio Classe (Mln)	28,18 EUR	Investimento Min. Ingresso	50.000 EUR
Telefono	0041.91.9118888	(12/06/2026)		Investimento Min. Successivo	-
Web	www.crossinvest.ch	Domicilio	LUSSEMBURGO	T.E.R.	2,00%
Data di Partenza	11/05/2018	Valuta del Fondo	EUR	Spese correnti	2,00%
Nome del Gestore	-	UCITS	Si	Commissione di incentivo	20,00%
Data Inizio Gestione	-	Inc/Acc	Acc		
NAV (12/06/2026)	EUR 123,99	ISIN	LU1776482058		
Patrimonio Netto (Mln)	21,85 EUR				

(28/02/2026)

See disclosures for more details

© 2026 Morningstar Italia. Tutti i diritti sono riservati. Le informazioni qui contenute: (1) sono proprietà di Morningstar, (2) non possono essere copiate, (3) non costituiscono consiglio di investimento; (4) sono fornite con scopi informativi; (5) sono ritenute attendibili da Morningstar che, pertanto, ne garantisce il maggior grado di accuratezza e completezza possibile, fatto salvo il caso in cui queste Le siano state fornite in modo errato e/o non completo dalle relative società prodotte; (6) sono estratte dai dati del fondo disponibili e riferiti a date temporali diverse. Morningstar non è responsabile per qualunque danno o perdita derivante da qualunque uso delle informazioni e chi visiona tali informazioni sarà responsabile dell'uso che andrà a farne. Non vi è naturalmente garanzia alcuna che i risultati del passato trovino un riscontro nel futuro.