

Liontrust GF Sustainable Future Pan-European Growth Fund A5 Dis EUR

Categoria Morningstar™

Azionari Europa Large Cap Growth

Benchmark Morningstar

Morningstar Developed Europe Growth

Target Market Exposure NR EUR

Usato nel Report

Benchmark Dichiarato

MSCI Europe NR EUR

Morningstar Rating™

★★

Obiettivo d'Investimento Dichiarato

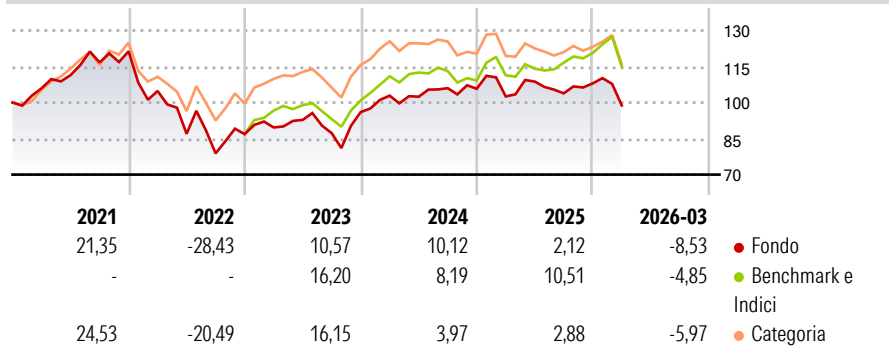
The Fund aims to achieve capital growth over the long term (five years or more) through investment in sustainable securities, mainly consisting of European equities. In normal conditions, the Fund invests at least 75% of its Net Asset Value in European equities and the Investment Adviser aims to hold a diversified portfolio of such equities.

Misure di Rischio

3Y Alpha	-2,19	3Y Sharpe Ratio	0,09
3Y Beta	0,97	3Y Std Dev	13,76
3Y R-Squared	72,48	3Y Risk	+Med
3Y Info Ratio	-0,36	5Y Risk	+Med
3Y Tracking Error	7,21	10Y Risk	-

Basati su Morningstar Developed Europe Growth Target Market Exposure NR EUR (dove applicabile)

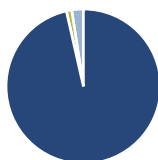
Rendimenti



Rend. Cumulati %	Fondo	Bmk	Cat	Rendimenti Trimestrali %	Q1	Q2	Q3	Q4
3-Mesi	-4,97	-1,94	-2,70	2026	-8,53	-	-	-
6-Mesi	-1,90	2,22	-1,67	2025	-3,03	6,03	-4,51	4,01
1-Anno	1,25	10,01	2,76	2024	7,11	-0,42	3,49	-0,23
3-Anni Ann.ti	5,15	7,31	3,69	2023	3,22	3,50	-5,95	10,05
5-Anni Ann.ti	-0,94	6,37	1,88	2022	-13,62	-17,01	-9,36	10,16
10-Anni Ann.ti	-	-	-					

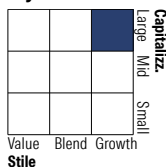
Rendimenti aggiornati al 30/04/2026

Portafoglio 31/03/2026



Asset Allocation %	Netta
Azioni	96,45
Obbligazioni	0,00
Liquidità	1,12
Altro	2,43

Style Box Azionaria

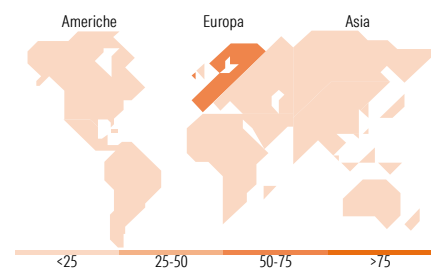


Mkt Cap %

Fondo	Value	Blend	Growth
Giant	15,78		
Large	39,00		
Medium	37,50		
Small	7,72		
Micro	0,00		

Capitalizzazione media di mercato

Fondo	Ave Mkt Cap EUR
	23.280,7



Titoli principali

Nome	Settore	%
ASML Holding NV	🏭	5,60
London Stock Exchange Group...	🏠	3,34
Alcon Inc	🏥	3,28
Roche Holding AG Ordinary...	🏥	3,24
Kingspan Group PLC	🏠	3,00
D'Ieteren Group	🏠	2,75
Admiral Group PLC	🏠	2,66
Ringkjøbing Landbobank AS...	🏠	2,58
Lifco AB Class B	🏠	2,58
Spotify Technology SA	🏠	2,57
% Primi 10 Titoli sul Patrimonio		31,60
Numero Complessivo di Titoli Azionari		45
Numero Complessivo di Titoli Obbligazionari		0

Distribuzione Settoriale %

Fondo	Ciclico
	30,75
Materie Prime	3,67
Beni di Consumo Ciclici	6,86
Finanza	20,22
Immobiliare	-
Sensibile	45,72
Telecomunicazioni	4,34
Energia	-
Beni Industriali	21,61
Tecnologia	19,77
Difensivo	23,54
Beni Difensivi	4,48
Salute	19,06
Servizi di Pubblica Utilità	-

Ripartizione Geografica %

Fondo	America
	13,85
Stati Uniti	11,68
Canada	2,17
America Latina e Centrale	0,00
Europa	86,15
Regno Unito	23,70
Europa Occidentale - Euro	29,36
Europa Occidentale - Non Euro	33,09
Europa dell'Est	0,00
Africa	0,00
Medio Oriente	0,00
Asia	0,00
Giappone	0,00
Australasia	0,00
Asia - Paesi Sviluppati	0,00
Asia - Emergente	0,00

Anagrafica

Società di Gestione	Liontrust Investment Partners LLP	Patrimonio Classe (Mln)	0,05 EUR	Investimento Min. Ingresso	5.000.000 EUR
Telefono	-	(30/04/2026)		Investimento Min. Successivo	1.000 EUR
Web	www.liontrust.co.uk	Domicilio	IRLANDA	T.E.R.	0,92%
Data di Partenza	16/12/2019	Valuta del Fondo	EUR	Spese correnti	0,92%
Nome del Gestore	Peter Michaelis	UCITS	Si	Commissione di incentivo	-
Data Inizio Gestione	14/03/2001	Inc/Acc	Inc		
NAV (30/04/2026)	EUR 11,57	ISIN	IE00BYWSV735		

Liontrust GF Sustainable Future Pan-European Growth Fund A5 Dis EUR

Patrimonio Netto (Mln)

52,21 EUR

(31/03/2026)