

# BlackRock Strategic Funds - BlackRock MyMap Plus Defensive Fund A2 GBP Hedged

## Categoria Morningstar™

GBP Allocation 20-40% Equity

## Benchmark Morningstar

Morningstar UK Moderately Cautious

Target Allocation NR GBP

Usato nel Report

## Benchmark Dichiarato

Not Benchmarked

## Morningstar Rating™

★★★

### Obiettivo d'Investimento Dichiarato

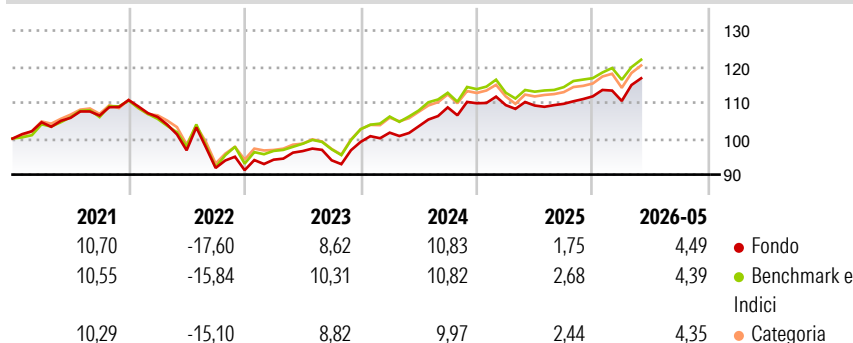
Il Fondo punta a offrire un rendimento sull'investimento mediante una combinazione di crescita del capitale e reddito commisurata ad un livello di rischio difensivo. Il Fondo cercherà di realizzare il suo obiettivo d'investimento tramite un'esposizione indiretta a titoli di partecipazione (quali azioni), correlati ad azioni (CA), a reddito fisso (RF) (quali obbligazioni) e correlati a titoli a RF, attività alternative (quali proprietà immobiliari e materie prime), liquidità e depositi. I titoli a RF comprendono strumenti del mercato monetario (SMM) (ossia titoli di debito a breve scadenza). I titoli CA e correlati a RF comprendono strumenti finanziari derivati (SFD) (ossia investimenti i cui prezzi si basano su una o più attività...

### Misure di Rischio

3Y Alpha	-0,30	3Y Sharpe Ratio	0,65
3Y Beta	0,81	3Y Std Dev	5,86
3Y R-Squared	86,49	3Y Risk	-Med
3Y Info Ratio	-0,51	5Y Risk	Med
3Y Tracking Error	1,85	10Y Risk	-

Basati su Morningstar UK Moderately Cautious Target Allocation NR GBP (dove applicabile)

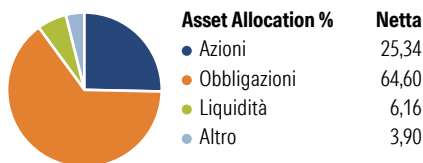
### Rendimenti



Rend. Cumulati %	Fondo	Bmk	Cat	Rendimenti Trimestrali %	Q1	Q2	Q3	Q4
3-Mesi	2,74	2,12	1,61	2026	-1,15	-	-	-
6-Mesi	4,79	4,49	4,30	2025	-0,47	-0,11	0,44	1,89
1-Anno	5,35	6,55	6,57	2024	2,58	1,75	5,07	1,05
3-Anni Ann.ti	6,26	7,11	6,78	2023	3,20	2,53	-2,65	5,44
5-Anni Ann.ti	2,02	2,95	2,51	2022	-4,24	-8,74	-5,06	-0,68
10-Anni Ann.ti	-	-	-					

Rendimenti aggiornati al 09/06/2026

### Portafoglio 30/04/2026



### Morningstar Style Box®

#### Stile Azionario



#### Reddito Fisso

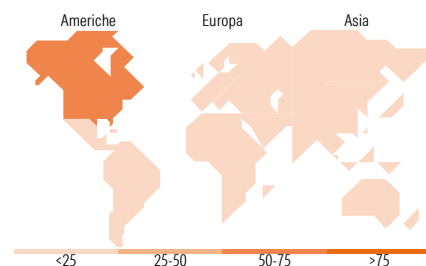


### Distribuzione Settoriale %

Fondo	Fondo
Ciclico	29,94
Sensibile	58,65
Difensivo	11,41

### Fixed Income Sector Weightings %

Fondo	Fondo
Governativo	72,48
Societario	15,96
Cartolarizzazioni	2,85
Enti Locali	0,00
Liquidità ed equivalenti	9,07
Derivati	-0,37



### Ripartizione Geografica %

Fondo	Fondo
<b>America</b>	<b>68,21</b>
Stati Uniti	66,37
Canada	0,85
America Latina e Centrale	0,99
<b>Europa</b>	<b>16,08</b>
Regno Unito	3,10
Europa Occidentale - Euro	8,41
Europa Occidentale - Non Euro	3,14
Europa dell'Est	0,22
Africa	0,36
Medio Oriente	0,85
<b>Asia</b>	<b>15,71</b>
Giappone	5,27
Australasia	0,66
Asia - Paesi Sviluppati	6,07
Asia - Emergente	3,71

### Titoli principali

Nome	Settore	%
iShares € Govt Bond Climate...	—	10,20
iShares \$ Treasury Bd 7-10yr...	—	9,58
iShares US Eq Enh Actv ETF...	—	9,09
iShares eb.rexx® GovtGer ETF...	—	7,16
iShares China CNY Bond ETF...	—	6,18
iShares Wld Eq Fac Rotatin...	—	5,31
iShares € Corp Bond Enh Act...	—	4,67
iShares € Cash ETF EUR Acc	—	4,42
iShares JP Morgan Advcd \$ EM...	—	4,18
iShares \$ Treasury Bd 3-7y...	—	4,12
% Primi 10 Titoli sul Patrimonio		64,90
Numero Complessivo di Titoli Azionari		0
Numero Complessivo di Titoli Obbligazionari		0

### Anagrafica

Società di Gestione	BlackRock (Luxembourg) SA	Patrimonio Classe (Mln)	4,06 GBP	Investimento Min. Ingresso	5.000 GBP
Telefono	+44 20 77433000	Domicilio	LUSSEMBURGO	Investimento Min. Successivo	1.000 GBP
Web	www.blackrock.com	Valuta del Fondo	GBP	T.E.R.	1,12%
Data di Partenza	16/05/2018	UCITS	Si	Spese correnti	1,14%
Nome del Gestore	-	Inc/Acc	Acc	Commissione di incentivo	-
Data Inizio Gestione	10/04/2015	ISIN	LU1817852335		

See disclosures for more details

© 2026 Morningstar Italia. Tutti i diritti sono riservati. Le informazioni qui contenute: (1) sono proprietà di Morningstar, (2) non possono essere copiate, (3) non costituiscono consiglio di investimento; (4) sono fornite con scopi informativi; (5) sono ritenute attendibili da Morningstar che, pertanto, ne garantisce il maggior grado di accuratezza e completezza possibile, fatto salvo il caso in cui queste Le siano state fornite in modo errato e/o non completo dalle relative società produttrici; (6) sono estratte dai dati del fondo disponibili e riferiti a date temporali diverse. Morningstar non è responsabile per qualunque danno o perdita derivante da qualunque uso delle informazioni e chi visiona tali informazioni sarà responsabile dell'uso che andrà a farne. Non vi è naturalmente garanzia alcuna che i risultati del passato trovino un riscontro nel futuro.

# BlackRock Strategic Funds - BlackRock MyMap Plus Defensive Fund A2 GBP Hedged

NAV <sup>(09/06/2026)</sup>

GBP 121,57

Patrimonio Netto (Mln)

207,44 EUR

<sup>(30/04/2026)</sup>