

# BNP Paribas Funds Disruptive Technology Privilege USD-Capitalisation

**Categoria Morningstar™**

Azionari Settore Tecnologia

**Benchmark Morningstar**

Morningstar Global Technology NR USD

Usato nel Report

**Benchmark Dichiarato**

MSCI World NR EUR

**Morningstar Rating™**

★★★★★

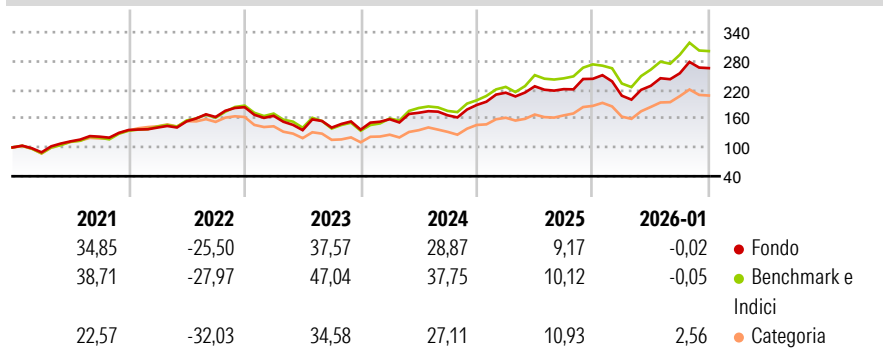
**Obiettivo d'Investimento Dichiarato**

Questo comparto investe almeno 2/3 dei suoi attivi in azioni o titoli assimilati di società che esercitano un'attività significativa nel settore della tecnologia e in settori collegati o connessi e in strumenti finanziari derivati su tale tipologia di attivi. La parte residua, ovvero al massimo 1/3 degli attivi, può essere investita in qualsiasi altro valore mobiliare, strumento del mercato monetario, strumento finanziario derivato o liquidità, purché gli investimenti in titoli di credito di qualsiasi natura non superino il 15% degli attivi e, nel limite del 10% degli attivi, in OICVM o OIC.

**Misure di Rischio**

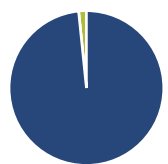
3Y Alpha	-3,86	3Y Sharpe Ratio	0,95
3Y Beta	0,93	3Y Std Dev	18,32
3Y R-Squared	90,01	3Y Risk	-Med
3Y Info Ratio	-1,20	5Y Risk	Med
3Y Tracking Error	5,61	10Y Risk	-

Basati su Morningstar Global Technology NR USD (dove applicabile)

**Rendimenti**


Rend. Cumulati %	Fondo	Bmk	Cat	Rendimenti Trimestrali %	Q1	Q2	Q3	Q4
3-Mesi	-6,36	-3,69	0,29	2026	-	-	-	-
6-Mesi	7,86	7,92	15,26	2025	-14,45	9,88	11,47	4,19
1-Anno	1,53	8,07	14,58	2024	13,57	6,21	-2,60	9,69
3-Anni Ann.ti	18,36	25,07	21,71	2023	15,89	8,43	-3,07	12,94
5-Anni Ann.ti	12,21	15,57	9,59	2022	-9,85	-17,97	3,90	-3,04
10-Anni Ann.ti	-	-	-					

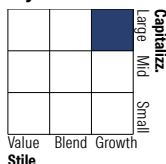
Rendimenti aggiornati al 10/02/2026

**Portafoglio 31/12/2025**

**Asset Allocation %**

- Azioni
- Obbligazioni
- Liquidità
- Altro

**Netta**

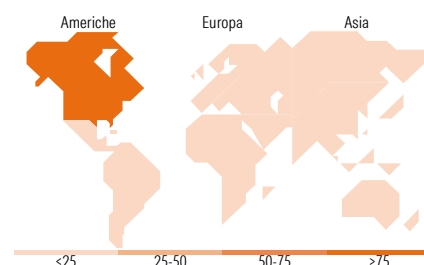
 98,38  
0,00  
1,62  
0,00

**Style Box Azionaria**

**Mkt Cap %**

Giant	46,90
Large	18,54
Medium	22,61
Small	10,90
Micro	1,05

**Capitalizzazione media di mercato**

Ave Mkt Cap EUR	210.515,72
-----------------	------------


**Titoli principali**

Nome	Settore	%
Microsoft Corp	Software	8,04
Alphabet Inc Class A	Internet	6,36
Amazon.com Inc	Retail	6,20
NVIDIA Corp	Semiconduttori	5,68
Ciena Corp	Telecomunicazioni	4,42
Advanced Micro Devices Inc	Semiconduttori	4,36
Taiwan Semiconductor...	Semiconduttori	3,72
Meta Platforms Inc Class A	Internet	3,64
First Solar Inc	Energia	3,56
ASML Holding NV	Macchine utensili	3,54
% Primi 10 Titoli sul Patrimonio		49,52
Numero Complessivo di Titoli Azionari		44
Numero Complessivo di Titoli Obbligazionari		0

**Distribuzione Settoriale %**

	Fondo
<b>Ciclico</b>	<b>12,50</b>
Materie Prime	-
Beni di Consumo Ciclici	6,30
Finanza	3,66
Immobiliare	2,53
<b>Sensibile</b>	<b>85,18</b>
Telecomunicazioni	10,64
Energia	-
Beni Industriali	3,99
Tecnologia	70,55
<b>Difensivo</b>	<b>2,32</b>
Beni Difensivi	-
Salute	2,32
Servizi di Pubblica Utilità	-

**Ripartizione Geografica %**

	Fondo
<b>America</b>	<b>88,82</b>
Stati Uniti	88,82
Canada	0,00
America Latina e Centrale	0,00
<b>Europa</b>	<b>4,74</b>
Regno Unito	0,00
Europa Occidentale - Euro	4,74
Europa Occidentale - Non Euro	0,00
Europa dell'Est	0,00
Africa	0,00
Medio Oriente	0,00
<b>Asia</b>	<b>6,45</b>
Giappone	1,26
Australasia	0,00
Asia - Paesi Sviluppati	3,78
Asia - Emergente	1,41

**Anagrafica**

Società di Gestione	BNP Paribas Asset Management Luxembourg	Patrimonio Classe (Mln)	36,50 USD	Investimento Min. Ingresso	-
Telefono	+352 2646 3017	(10/02/2026)		Investimento Min. Successivo	-
Web	www.bnpparibas-am.com	Domicilio	LUSSEMBURGO	T.E.R.	1,06%
Data di Partenza	14/05/2018	Valuta del Fondo	USD	Spese correnti	1,06%
Nome del Gestore	-	UCITS	Si	Commissione di incentivo	-
Data Inizio Gestione	01/12/2017	Inc/Acc	Acc		
NAV (10/02/2026)	USD 346,75	ISIN	LU1799948523		
Patrimonio Netto (Mln)	4.795,79 EUR				

(31/12/2025)

© 2026 Morningstar Italia. Tutti i diritti sono riservati. Le informazioni qui contenute: (1) sono proprietà di Morningstar, (2) non possono essere copiate, (3) non costituiscono consiglio di investimento; (4) sono fornite con scopi informativi; (5) sono ritenute attendibili da Morningstar che, pertanto, ne garantisce il maggior grado di accuratezza e completezza possibile, fatto salvo il caso in cui queste Le siano state fornite in modo errato e/o non completo dalle relative società prodotte; (6) sono estratte dai dati del fondo disponibili e riferiti a date temporali diverse. Morningstar non è responsabile per qualunque danno o perdita derivante da qualunque uso delle informazioni e chi visiona tali informazioni sarà responsabile dell'uso che andrà a farne. Non vi è naturalmente garanzia alcuna che i risultati del passato trovino un riscontro nel futuro.