

M&G (Lux) Global Themes Fund USD A Acc

Categoria Morningstar™

Azionari Internazionali Large Cap Blend

Benchmark Morningstar

Morningstar Global Target Market
Exposure NR USD
Usato nel Report

Benchmark Dichiarato

MSCI ACWI NR EUR

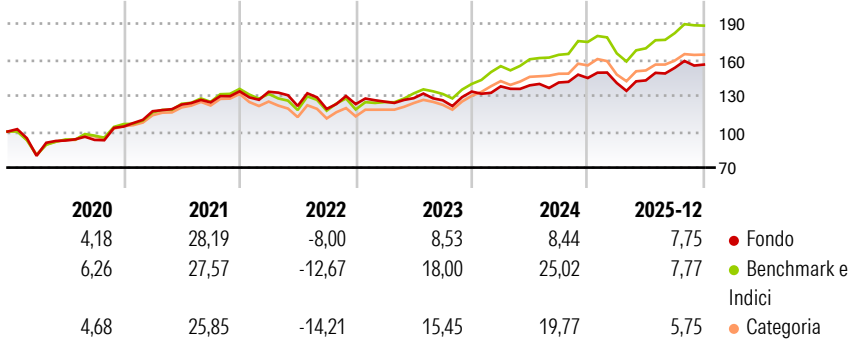
Morningstar Rating™

★★

Obiettivo d'Investimento Dichiarato

The Fund aims to provide a higher total return (capital growth plus income) than that of the global equity market over any rolling five-year period while applying ESG Criteria.

Rendimenti



Misure di Rischio

3Y Alpha	-6,57	3Y Sharpe Ratio	0,54
3Y Beta	0,93	3Y Std Dev	10,20
3Y R-Squared	83,05	3Y Risk	-Med
3Y Info Ratio	-1,84	5Y Risk	-Med
3Y Tracking Error	4,77	10Y Risk	-


Basati su Morningstar Global Target Market Exposure NR USD (dove applicabile)

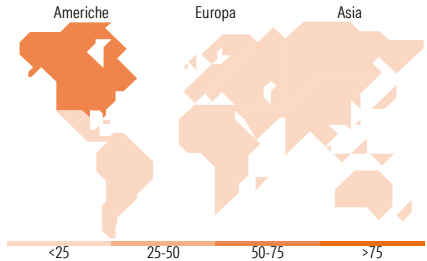
Rend. Cumulati %	Fondo	Bmk	Cat	Rendimenti Trimestrali %	Q1	Q2	Q3	Q4
3-Mesi	0,33	3,91	3,20	2026	-	-	-	-
6-Mesi	11,65	13,32	10,51	2025	-2,86	1,54	7,37	1,75
1-Anno	10,21	9,76	7,11	2024	3,23	0,64	1,70	2,64
3-Anni Ann.ti	8,26	17,03	13,46	2023	1,68	2,30	-1,36	5,76
5-Anni Ann.ti	8,33	12,20	9,79	2022	-0,29	-8,86	-2,05	3,36
10-Anni Ann.ti	-	-	-					

Rendimenti aggiornati al 09/01/2026

Portafoglio 30/11/2025



Style Box Azionaria			Mkt Cap %	Fondo
			Giant	49,48
			Large	30,88
			Medium	18,92
			Small	0,72
			Micro	0,00
Value	Blend	Growth		
Style				
Capitalizzazione media di mercato				Fondo
Ave Mkt Cap USD				163.807,18



Titoli principali		
Nome	Settore	%
Apple Inc		5,30
NVIDIA Corp		4,54
Microsoft Corp		4,40
PrairieSky Royalty Ltd		4,30
Franco-Nevada Corp		3,58
Amgen Inc		3,51
Alphabet Inc Class A		3,00
Equinix Inc		2,92
Tencent Holdings Ltd		2,84
Amazon.com Inc		2,83
% Primi 10 Titoli sul Patrimonio		37,23
Numero Complessivo di Titoli Azionari		49
Numero Complessivo di Titoli Obbligazionari		0

Distribuzione Settoriale %		Fondo
Ciclico		33,49
Materie Prime		3,61
Beni di Consumo Ciclici		11,91
Finanza		10,20
Immobiliare		7,77
Sensibile		52,96
Telecomunicazioni		8,09
Energia		9,89
Beni Industriali		7,09
Tecnologia		27,89
Difensivo		13,55
Beni Difensivi		-
Salute		8,90
Servizi di Pubblica Utilità		4,65

Ripartizione Geografica %		Fondo
America		65,89
Stati Uniti		52,30
Canada		13,58
America Latina e Centrale		0,00
Europa		13,42
Regno Unito		2,05
Europa Occidentale - Euro		8,12
Europa Occidentale - Non Euro		3,25
Europa dell'Est		0,00
Africa		0,00
Medio Oriente		0,00
Asia		20,70
Giappone		6,45
Australasia		1,98
Asia - Paesi Sviluppati		4,32
Asia - Emergente		7,95

Anagrafica

Società di Gestione	M&G Luxembourg S.A.	Patrimonio Classe (Mln)	0,54 USD	Investimento Min. Ingresso	1.000 USD
Telefono	-	(09/01/2026)		Investimento Min. Successivo	75 USD
Web	www.mandg.com	Domicilio	LUSSEMBURGO	T.E.R.	1,99%
Data di Partenza	10/05/2019	Valuta del Fondo	USD	Spese correnti	2,07%
Nome del Gestore	Alex Araujo	UCITS	Si	Commissione di incentivo	-
Data Inizio Gestione	19/03/2019	Inc/Acc	Acc		
NAV (09/01/2026)	USD 18,94	ISIN	LU1670628905		
Patrimonio Netto (Mln)	644,74 USD				

(30/11/2025)