

# M&G (Lux) Pan European Sustain Paris Aligned Fund EUR CI Acc

## Categoria Morningstar™

Azionari Europa Large Cap Blend

## Benchmark Morningstar

Morningstar Developed Europe Target

Market Exposure NR EUR

Usato nel Report

## Benchmark Dichiarato

MSCI Europe NR EUR

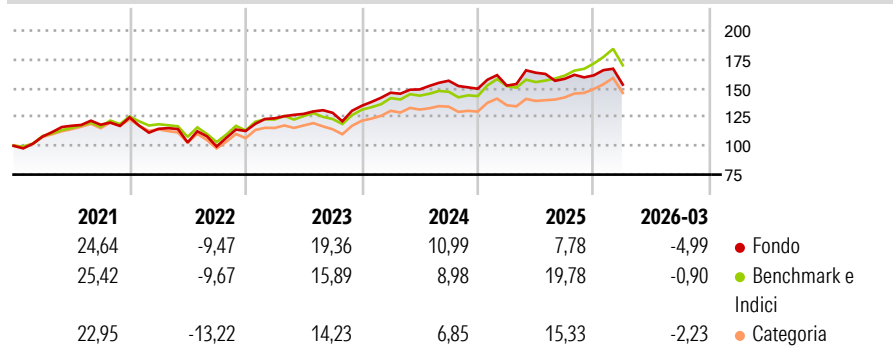
## Morningstar Rating™

★★★

### Obiettivo d'Investimento Dichiarato

The Fund has two aims: Financial objective: to provide a higher total return (capital growth plus income) than that of the European equity market over any five-year period; and Sustainable objective: to invest in companies that contribute towards the Paris Agreement climate change goal.

### Rendimenti



### Misure di Rischio

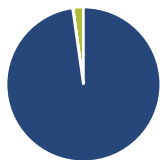
3Y Alpha	-2,92	3Y Sharpe Ratio	0,42
3Y Beta	0,91	3Y Std Dev	11,27
3Y R-Squared	71,88	3Y Risk	+Med
3Y Info Ratio	-0,68	5Y Risk	Alto
3Y Tracking Error	6,03	10Y Risk	+Med

Basati su Morningstar Developed Europe Target Market Exposure NR EUR (dove applicabile)

Rend. Cumulati %	Fondo	Bmk	Cat	Rendimenti Trimestrali %	Q1	Q2	Q3	Q4
3-Mesi	-4,76	0,72	-0,72	2026	-4,99	-	-	-
6-Mesi	-5,08	6,10	3,18	2025	1,84	7,34	-3,24	1,90
1-Anno	-0,12	13,87	10,02	2024	8,46	1,95	5,05	-4,44
3-Anni Ann.ti	7,44	12,27	9,55	2023	9,75	3,11	0,71	4,72
5-Anni Ann.ti	7,30	9,76	7,34	2022	-7,95	-10,32	-3,41	13,53
10-Anni Ann.ti	8,17	8,90	7,17					

Rendimenti aggiornati al 02/04/2026

### Portafoglio 28/02/2026



#### Asset Allocation %

- Azioni
- Obbligazioni
- Liquidità
- Altro

#### Netta

97,75  
0,10  
2,13  
0,02

#### Style Box Azionaria

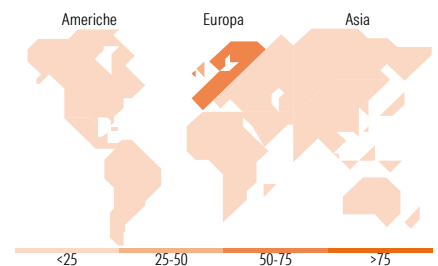


#### Mkt Cap %

Giant	26,96
Large	36,14
Medium	31,54
Small	5,36
Micro	0,00

#### Capitalizzazione media di mercato

Ave Mkt Cap EUR	29.476,76
-----------------	-----------



### Titoli principali

Nome	Settore	%
Schneider Electric SE	🔧	5,19
AIB Group PLC	🏠	4,99
ASML Holding NV	📄	4,85
Lion Finance Group PLC	🏠	4,59
ING Groep NV	🏠	4,57
Alk-Abello AS Class B	🏠	3,79
Siemens AG	🔧	3,35
RELX PLC	🔧	3,19
Legrand SA	🔧	3,19
ISS AS	🔧	3,15
% Primi 10 Titoli sul Patrimonio		40,88
Numero Complessivo di Titoli Azionari		35
Numero Complessivo di Titoli Obbligazionari		0

### Distribuzione Settoriale %

	Fondo
<b>Ciclico</b>	<b>31,15</b>
Materie Prime	4,17
Beni di Consumo Ciclici	5,02
Finanza	21,97
Immobiliare	-
<b>Sensibile</b>	<b>44,59</b>
Telecomunicazioni	7,81
Energia	-
Beni Industriali	27,05
Tecnologia	9,73
<b>Difensivo</b>	<b>24,26</b>
Beni Difensivi	9,59
Salute	12,67
Servizi di Pubblica Utilità	2,01

### Ripartizione Geografica %

	Fondo
<b>America</b>	<b>4,08</b>
Stati Uniti	4,08
Canada	0,00
America Latina e Centrale	0,00
<b>Europa</b>	<b>95,92</b>
Regno Unito	26,69
Europa Occidentale - Euro	52,60
Europa Occidentale - Non Euro	16,64
Europa dell'Est	0,00
Africa	0,00
Medio Oriente	0,00
<b>Asia</b>	<b>0,00</b>
Giappone	0,00
Australasia	0,00
Asia - Paesi Sviluppati	0,00
Asia - Emergente	0,00

### Anagrafica

Società di Gestione	M&G Luxembourg S.A.	Patrimonio Classe (Mln)	86,91 EUR	Investimento Min. Ingresso	500.000 EUR
Telefono	-	(02/04/2026)		Investimento Min. Successivo	50.000 EUR
Web	www.mandg.com	Domicilio	LUSSEMBURGO	T.E.R.	0,94%
Data di Partenza	19/11/2018	Valuta del Fondo	EUR	Spese correnti	0,93%
Nome del Gestore	John Olsen	UCITS	Si	Commissione di incentivo	-
Data Inizio Gestione	30/07/2018	Inc/Acc	Acc		
NAV (02/04/2026)	EUR 17,99	ISIN	LU1797818322		
Patrimonio Netto (Mln)	380,84 EUR				

(28/02/2026)

© 2026 Morningstar Italia. Tutti i diritti sono riservati. Le informazioni qui contenute: (1) sono proprietà di Morningstar, (2) non possono essere copiate, (3) non costituiscono consiglio di investimento; (4) sono fornite con scopi informativi; (5) sono ritenute attendibili da Morningstar che, pertanto, ne garantisce il maggior grado di accuratezza e completezza possibile, fatto salvo il caso in cui queste Le siano state fornite in modo errato e/o non completo dalle relative società prodotte; (6) sono estratte dai dati del fondo disponibili e riferiti a date temporali diverse. Morningstar non è responsabile per qualunque danno o perdita derivante da qualunque uso delle informazioni e chi visiona tali informazioni sarà responsabile dell'uso che andrà a farne. Non vi è naturalmente garanzia alcuna che i risultati del passato trovino un riscontro nel futuro.