

M&G (Lux) Japan Smaller Companies Fund EUR A-H Acc

Categoria Morningstar™

Azionari Altri Settori

Benchmark Morningstar

Not Categorized
Usato nel Report

Benchmark Dichiarato

Russell/Nomura Mid Small NR JPY

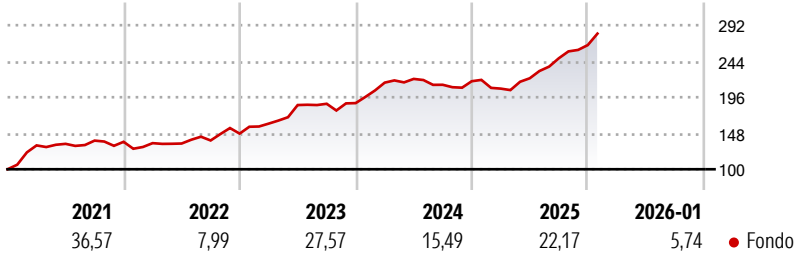
Morningstar Rating™

Senza rating

Obiettivo d'Investimento Dichiarato

The Fund aims to provide a higher total return (capital growth plus income) than that of the Japanese Smaller Companies equity market over any five-year period while applying ESG Criteria.

Rendimenti



Misure di Rischio

3Y Alpha	-	3Y Sharpe Ratio	1,62
3Y Beta	-	3Y Std Dev	10,53
3Y R-Squared	-	3Y Risk	-
3Y Info Ratio	-	5Y Risk	-
3Y Tracking Error	-	10Y Risk	-

Rend. Cumulati %

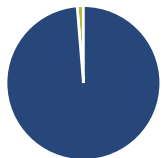
	Fondo
3-Mesi	8,99
6-Mesi	21,99
1-Anno	27,90
3-Anni Ann.ti	21,59
5-Anni Ann.ti	21,02
10-Anni Ann.ti	-

Rendimenti aggiornati al 02/02/2026

Rendimenti

Trimestrali %	Q1	Q2	Q3	Q4
2026	-	-	-	-
2025	-4,52	6,63	12,05	7,09
2024	14,51	2,29	-3,55	2,23
2023	9,04	15,38	0,92	0,48
2022	-1,29	-0,38	3,03	6,60

Portafoglio 31/12/2025



Asset Allocation %

- Azioni
- Obbligazioni
- Liquidità
- Altro

Netta

98,69
0,00
1,31
0,00

Style Box Azionaria

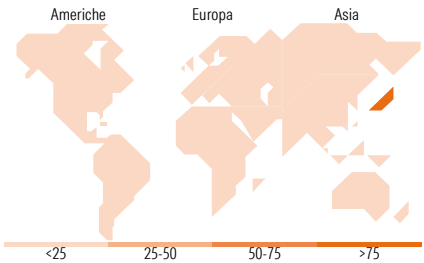


Mkt Cap %

	Fondo
Giant	4,07
Large	24,45
Medium	37,83
Small	31,36
Micro	2,29

Capitalizzazione media di mercato

Ave Mkt Cap JPY 578.248,23



Titoli principali

Nome	Settore	%
Ichigo Inc	🏠	3,45
SPARX Group Co Ltd	🏠	3,15
Infroneer Holdings Inc	⚙️	3,03
Mitsubishi Estate Co Ltd	🏠	2,94
Morinaga & Co Ltd	🏠	2,82
Noritsu Koki Co Ltd	📄	2,76
Toyota Industries Corp	⚙️	2,59
ORIX Corp	🏠	2,47
Renesas Electronics Corp	📄	2,44
Japan Post Bank Co Ltd	🏠	2,41
% Primi 10 Titoli sul Patrimonio		28,06
Numero Complessivo di Titoli Azionari		58
Numero Complessivo di Titoli Obbligazionari		0

Distribuzione Settoriale %

	Fondo
Ciclico	37,64
Materie Prime	7,18
Beni di Consumo Ciclici	10,87
Finanza	13,12
Immobiliare	6,47
Sensibile	49,18
Telecomunicazioni	2,35
Energia	-
Beni Industriali	25,16
Tecnologia	21,67
Difensivo	13,18
Beni Difensivi	8,74
Salute	4,44
Servizi di Pubblica Utilità	-

Ripartizione Geografica %

	Fondo
America	0,02
Stati Uniti	0,02
Canada	0,00
America Latina e Centrale	0,00
Europa	0,00
Regno Unito	0,00
Europa Occidentale - Euro	0,00
Europa Occidentale - Non Euro	0,00
Europa dell'Est	0,00
Africa	0,00
Medio Oriente	0,00
Asia	99,98
Giappone	99,98
Australasia	0,00
Asia - Paesi Sviluppati	0,00
Asia - Emergente	0,00

Anagrafica

Società di Gestione	M&G Luxembourg S.A.	Patrimonio Classe (Mln)	8,70 EUR	Investimento Min. Ingresso	-
Telefono	-	(02/02/2026)		Investimento Min. Successivo	-
Web	www.mandg.com	Domicilio	LUSSEMBURGO	T.E.R.	1,76%
Data di Partenza	06/11/2018	Valuta del Fondo	EUR	Spese correnti	1,75%
Nome del Gestore	Carl Vine	UCITS	Si	Commissione di incentivo	-
Data Inizio Gestione	20/09/2019	Inc/Acc	Acc		
NAV (02/02/2026)	EUR 26,64	ISIN	LU1797817787		
Patrimonio Netto (Mln)	55.867,52 JPY				

(31/12/2025)