

M&G (Lux) Global Convertibles Fund EUR CI-H Acc

Categoria Morningstar™

Obbligazionari Convertibili Globale - Euro Hedged

Benchmark Morningstar

Refinitiv Global Hedged CB TR EUR Usato nel Report

Benchmark Dichiarato

FTSE Global Focus CB TR USD

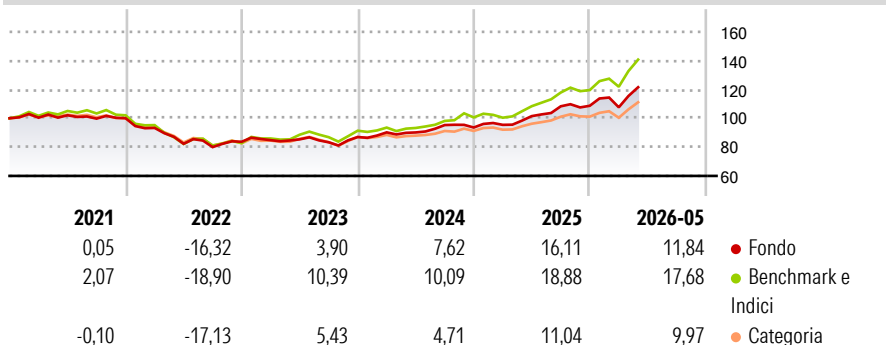
Morningstar Rating™

★★★★

Obiettivo d'Investimento Dichiarato

The Fund aims to provide a higher total return (capital growth plus income) than that of the global convertibles market over any five-year period while applying ESG criteria.

Rendimenti



Misure di Rischio

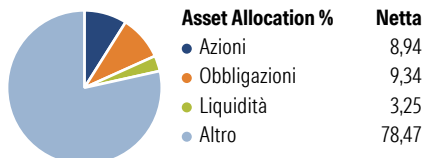
3Y Alpha	-1,92	3Y Sharpe Ratio	1,07
3Y Beta	0,80	3Y Std Dev	8,94
3Y R-Squared	84,15	3Y Risk	+Med
3Y Info Ratio	-1,29	5Y Risk	+Med
3Y Tracking Error	4,11	10Y Risk	+Med

Basati su Refinitiv Global Hedged CB TR EUR (dove applicabile)

Rend. Cumulati %	Fondo	Bmk	Cat	Rendimenti	Q1	Q2	Q3	Q4
3-Mesi	11,41	10,44	8,28	Trimestrali %	-0,99	-	-	-
6-Mesi	12,82	14,07	8,45	2026	1,97	6,35	6,72	0,33
1-Anno	21,70	28,68	15,38	2025	3,73	-0,06	5,69	-1,78
3-Anni Ann.ti	12,84	16,40	9,15	2024	1,31	0,66	-2,39	4,37
5-Anni Ann.ti	3,82	5,52	1,96	2023	-6,73	-11,81	-2,79	4,65
10-Anni Ann.ti	4,22	8,58	3,20	2022				

Rendimenti aggiornati al 25/06/2026

Portafoglio 31/05/2026



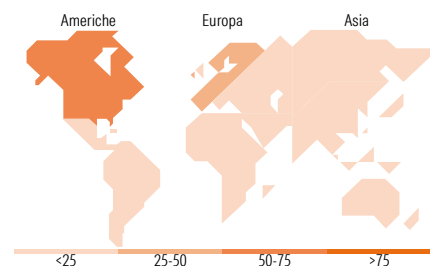
Fixed Income Style

Box™

Qualità Credito		Sensibilità ai Tassi
Alto	Basso	
Bassa	Med	Alta
Med	Alta	Bassa

Duration Effettiva
Maturità effettiva
Qualità Credito Media

Fondo



Titoli principali

Nome	Settore	%
Seagate Technology Holdings...	☑	4,91
Cyberark Software Ltd. 0%	-	4,44
Uber Technologies Inc 0.875%	-	3,32
Barclays Bank plc 1%	-	3,14
Coinbase Global Inc 0%	-	3,04
Goldman Sachs Finance Corp...	-	2,49
Lantheus Holdings Inc 2.625%	-	2,21
Nebius Group Nv 2.75%...	-	2,17
Halozyme Therapeutics Inc...	-	2,13
Schneider Electric SE 1.97%	-	2,10
% Primi 10 Titoli sul Patrimonio		29,96
Numero Complessivo di Titoli Azionari		15
Numero Complessivo di Titoli Obbligazionari		7

Fixed Income Sector Weightings %

	Fondo
🏛️ Governativo	0,00
⚙️ Societario	96,43
🏠 Cartolarizzazioni	0,00
🏢 Enti Locali	0,00
📄 Liquidità ed equivalenti	1,75
📑 Derivati	1,81

Coupon Range %

	Fondo
0 coupon	40,96
Da 0 a 4 cedole	56,78
Da 4 a 6 cedole	1,82
Da 6 a 8 cedole	0,44
Da 8 a 10 cedole	0,00
Da 10 a 12 cedole	0,00
Oltre 12 cedole	0,00

Ripartizione Geografica %

	Fondo
America	65,53
Stati Uniti	65,53
Canada	0,00
America Latina e Centrale	0,00
Europa	31,36
Regno Unito	0,00
Europa Occidentale - Euro	28,10
Europa Occidentale - Non Euro	0,00
Europa dell'Est	0,00
Africa	0,00
Medio Oriente	3,25
Asia	3,11
Giappone	0,00
Australasia	0,00
Asia - Paesi Sviluppati	0,00
Asia - Emergente	3,11

Anagrafica

Società di Gestione	M&G Luxembourg S.A.	Patrimonio Classe (Mln)	27,60 EUR	Investimento Min. Ingresso	500.000 EUR
Telefono	-	(25/06/2026)		Investimento Min. Successivo	50.000 EUR
Web	www.mandg.com	Domicilio	LUSSEMBURGO	T.E.R.	0,94%
Data di Partenza	19/11/2018	Valuta del Fondo	EUR	Spese correnti	0,94%
Nome del Gestore	Leonard Vinville	UCITS	Si	Commissione di incentivo	-
Data Inizio Gestione	30/07/2018	Inc/Acc	Acc		
NAV (25/06/2026)	EUR 15,01	ISIN	LU1797812044		
Patrimonio Netto (Mln)	232,94 USD				

(31/05/2026)

See disclosures for more details

© 2026 Morningstar Italia. Tutti i diritti sono riservati. Le informazioni qui contenute: (1) sono proprietà di Morningstar, (2) non possono essere copiate, (3) non costituiscono consiglio di investimento; (4) sono fornite con scopi informativi; (5) sono ritenute attendibili da Morningstar che, pertanto, ne garantisce il maggior grado di accuratezza e completezza possibile, fatto salvo il caso in cui queste Le siano state fornite in modo errato e/o non completo dalle relative società prodotte; (6) sono estratte dai dati del fondo disponibili e riferiti a date temporali diverse. Morningstar non è responsabile per qualunque danno o perdita derivante da qualunque uso delle informazioni e chi visiona tali informazioni sarà responsabile dell'uso che andrà a farne. Non vi è naturalmente garanzia alcuna che i risultati del passato trovino un riscontro nel futuro.