

M&G (Lux) Japan Fund CHF A-H Acc

Categoria Morningstar™

Azionari Altri Settori

Benchmark Morningstar

Not Categorized
Usato nel Report

Benchmark Dichiarato

MSCI Japan NR USD

Morningstar Rating™

Senza rating

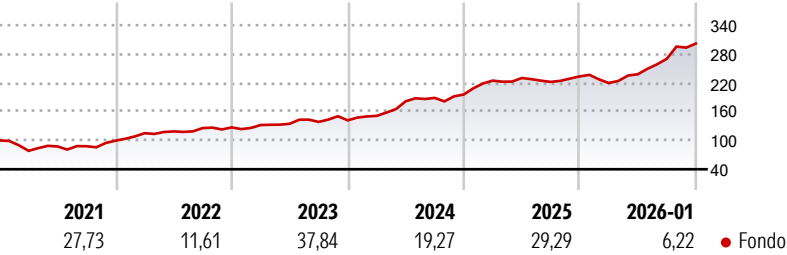
Obiettivo d'Investimento Dichiarato

The Fund aims to provide a higher total return (capital growth plus income) than that of the Japanese equity market over any five-year period while applying ESG Criteria. The Fund invests at least 80% of its Net Asset Value in the equity securities and equity-related instruments of companies that are domiciled in, or conducting the major part of their economic activity in, Japan. The Fund usually holds fewer than 60 stocks.

Misure di Rischio

3Y Alpha	-	3Y Sharpe Ratio	2,07
3Y Beta	-	3Y Std Dev	11,44
3Y R-Squared	-	3Y Risk	-
3Y Info Ratio	-	5Y Risk	-
3Y Tracking Error	-	10Y Risk	-

Rendimenti



Rend. Cumulati %


	Fondo
3-Mesi	6,97
6-Mesi	28,32
1-Anno	33,66
3-Anni Ann.ti	28,90
5-Anni Ann.ti	24,66
10-Anni Ann.ti	-

Rendimenti aggiornati al 02/02/2026

Rendimenti

	Q1	Q2	Q3	Q4
Trimestrali %				
2026	-	-	-	-
2025	-5,87	8,26	13,53	11,75
2024	14,83	2,35	-3,48	5,14
2023	6,51	20,07	3,89	3,75
2022	3,88	1,99	2,91	2,37

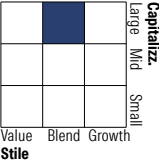
Portafoglio 31/12/2025



Asset Allocation %

Azioni	97,83
Obbligazioni	0,00
Liquidità	2,17
Altro	0,00

Style Box Azionaria

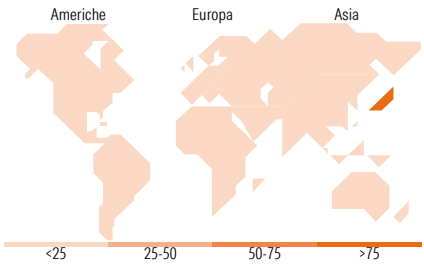


Mkt Cap %

	Fondo
Giant	48,55
Large	37,24
Medium	10,94
Small	3,25
Micro	0,02

Capitalizzazione media di mercato

	Fondo
Ave Mkt Cap JPY	5.981,86
	4,76



Titoli principali

Nome	Settore	%
Toyota Motor Corp	Automobili	5,54
Mitsubishi UFJ Financial...	Banche	5,09
Mitsui & Co Ltd	Assicurazioni	4,33
NTT Inc	Telecomunicazioni	3,68
ORIX Corp	Finanza	3,58
Hitachi Ltd	Macchine e Strumenti	3,36
Sony Group Corp	Macchine e Strumenti	3,22
Seven & i Holdings Co Ltd	Retail	2,96
Mitsui Fudosan Co Ltd	Immobiliare	2,56
Mitsubishi Estate Co Ltd	Immobiliare	2,55
% Primi 10 Titoli sul Patrimonio		36,88
Numero Complessivo di Titoli Azionari		60
Numero Complessivo di Titoli Obbligazionari		0

Distribuzione Settoriale %

	Fondo
Ciclico	35,22
Materie Prime	1,55
Beni di Consumo Ciclici	11,59
Finanza	16,86
Immobiliare	5,23
Sensibile	55,47
Telecomunicazioni	9,95
Energia	-
Beni Industriali	25,51
Tecnologia	20,02
Difensivo	9,31
Beni Difensivi	3,91
Salute	5,39
Servizi di Pubblica Utilità	-

Ripartizione Geografica %

	Fondo
America	0,02
Stati Uniti	0,02
Canada	0,00
America Latina e Centrale	0,00
Europa	0,00
Regno Unito	0,00
Europa Occidentale - Euro	0,00
Europa Occidentale - Non Euro	0,00
Europa dell'Est	0,00
Africa	0,00
Medio Oriente	0,00
Asia	99,98
Giappone	99,98
Australasia	0,00
Asia - Paesi Sviluppati	0,00
Asia - Emergente	0,00

Anagrafica

Società di Gestione	M&G Luxembourg S.A.	Patrimonio Classe (Mln)	0,49 CHF	Investimento Min. Ingresso	-
Telefono	-	(02/02/2026)		Investimento Min. Successivo	-
Web	www.mandg.com	Domicilio	LUSSEMBURGO	T.E.R.	-
Data di Partenza	06/11/2018	Valuta del Fondo	CHF	Spese correnti	1,72%
Nome del Gestore	Carl Vine	UCITS	Si	Commissione di incentivo	-
Data Inizio Gestione	20/09/2019	Inc/Acc	Acc		
NAV (02/02/2026)	CHF 25,43	ISIN	LU1797807630		
Patrimonio Netto (Mln)	239.350,28 JPY				

(31/12/2025)