

# M&G (Lux) Japan Fund USD C-H Acc

## Categoria Morningstar™

Azionari Altri Settori

## Benchmark Morningstar

Not Categorized  
Usato nel Report

## Benchmark Dichiarato

MSCI Japan NR USD

## Morningstar Rating™

Senza rating

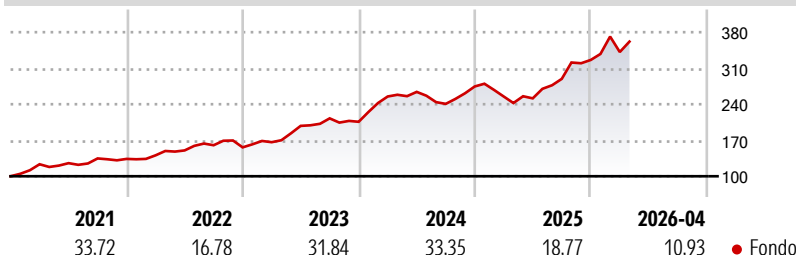
### Obiettivo d'Investimento Dichiarato

The Fund aims to provide a higher total return (capital growth plus income) than that of the Japanese equity market over any five-year period while applying ESG Criteria. The Fund invests at least 80% of its Net Asset Value in the equity securities and equity-related instruments of companies that are domiciled in, or conducting the major part of their economic activity in, Japan. The Fund usually holds fewer than 60 stocks.

### Misure di Rischio

3Y Alpha	-	3Y Sharpe Ratio	1,44
3Y Beta	-	3Y Std Dev	16,54
3Y R-Squared	-	3Y Risk	-
3Y Info Ratio	-	5Y Risk	-
3Y Tracking Error	-	10Y Risk	-

### Rendimenti



### Rend. Cumulati %

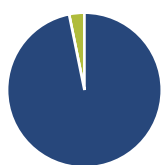
Periodo	Fondo
3-Mesi	7,12
6-Mesi	12,66
1-Anno	49,28
3-Anni Ann.ti	28,63
5-Anni Ann.ti	25,10
10-Anni Ann.ti	-

Rendimenti aggiornati al 30/04/2026

### Rendimenti

Periodo	Q1	Q2	Q3	Q4
<b>Trimestrali %</b>				
2026	4,71	-	-	-
2025	-7,15	-1,39	15,07	12,73
2024	23,87	3,50	-8,82	14,07
2023	6,44	19,08	7,34	-3,09
2022	5,23	6,74	6,72	-2,58

### Portafoglio 31/03/2026



#### Asset Allocation %

Asset Class	Netta
Azioni	96,81
Obbligazioni	0,00
Liquidità	3,19
Altro	0,00

#### Style Box Azionaria

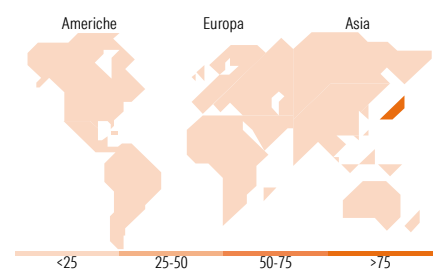


#### Mkt Cap %

Market Cap	Fondo
Giant	51,52
Large	36,72
Medium	8,56
Small	3,19
Micro	0,01

#### Capitalizzazione media di mercato

Measure	Fondo
Ave Mkt Cap JPY	6.619,04
	1,94



### Titoli principali

Nome	Settore	%
Toyota Motor Corp	Automobili	5,87
Mitsubishi UFJ Financial...	Banche	5,64
Mitsui & Co Ltd	Assicurazioni	5,37
Sony Group Corp	Informatica	3,46
Hitachi Ltd	Macchine	3,20
Seven & i Holdings Co Ltd	Retail	3,03
NTT Inc	Telecomunicazioni	2,94
ORIX Corp	Finanza	2,77
Tokyo Electron Ltd	Macchine	2,64
Mizuho Financial Group Inc	Banche	2,63
% Primi 10 Titoli sul Patrimonio		37,56
Numero Complessivo di Titoli Azionari		59
Numero Complessivo di Titoli Obbligazionari		0

### Distribuzione Settoriale %

Settore	Fondo
<b>Ciclico</b>	<b>36,52</b>
Materie Prime	2,63
Beni di Consumo Ciclici	11,66
Finanza	17,19
Immobiliare	5,04
<b>Sensibile</b>	<b>53,99</b>
Telecomunicazioni	9,00
Energia	-
Beni Industriali	24,53
Tecnologia	20,46
<b>Difensivo</b>	<b>9,50</b>
Beni Difensivi	5,46
Salute	4,03
Servizi di Pubblica Utilità	-

### Ripartizione Geografica %

Regione	Fondo
<b>America</b>	<b>0,01</b>
Stati Uniti	0,01
Canada	0,00
America Latina e Centrale	0,00
<b>Europa</b>	<b>0,00</b>
Regno Unito	0,00
Europa Occidentale - Euro	0,00
Europa Occidentale - Non Euro	0,00
Europa dell'Est	0,00
Africa	0,00
Medio Oriente	0,00
<b>Asia</b>	<b>99,99</b>
Giappone	99,99
Australasia	0,00
Asia - Paesi Sviluppati	0,00
Asia - Emergente	0,00

### Anagrafica

Società di Gestione	M&G Luxembourg S.A.	Patrimonio Classe (Mln)	20,23 USD	Investimento Min. Ingresso	500.000 USD
Telefono	-	(30/04/2026)		Investimento Min. Successivo	50.000 USD
Web	www.mandg.com	Domicilio	LUSSEMBURGO	T.E.R.	0,98%
Data di Partenza	06/11/2018	Valuta del Fondo	USD	Spese correnti	1,01%
Nome del Gestore	Carl Vine	UCITS	Si	Commissione di incentivo	-
Data Inizio Gestione	20/09/2019	Inc/Acc	Acc		
NAV (30/04/2026)	USD 34,63	ISIN	LU1797807473		
Patrimonio Netto (Mln)	263.886,91 JPY				

(31/03/2026)