

# M&G (Lux) Japan Fund CHF C-H Acc

## Categoria Morningstar™

Azionari Altri Settori

## Benchmark Morningstar

Not Categorized  
Usato nel Report

## Benchmark Dichiarato

MSCI Japan NR USD

## Morningstar Rating™

Senza rating

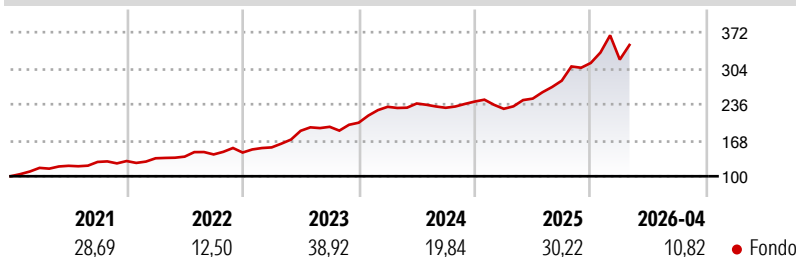
### Obiettivo d'Investimento Dichiarato

The Fund aims to provide a higher total return (capital growth plus income) than that of the Japanese equity market over any five-year period while applying ESG Criteria. The Fund invests at least 80% of its Net Asset Value in the equity securities and equity-related instruments of companies that are domiciled in, or conducting the major part of their economic activity in, Japan. The Fund usually holds fewer than 60 stocks.

### Misure di Rischio

3Y Alpha	-	3Y Sharpe Ratio	1,56
3Y Beta	-	3Y Std Dev	15,38
3Y R-Squared	-	3Y Risk	-
3Y Info Ratio	-	5Y Risk	-
3Y Tracking Error	-	10Y Risk	-

### Rendimenti



### Rend. Cumulati %

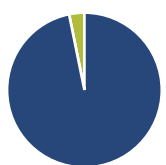
Periodo	Fondo
3-Mesi	4,25
6-Mesi	13,19
1-Anno	49,95
3-Anni Ann.ti	29,14
5-Anni Ann.ti	24,92
10-Anni Ann.ti	-

Rendimenti aggiornati al 30/04/2026

### Rendimenti

Periodo	Q1	Q2	Q3	Q4
2026	2,03	-	-	-
2025	-5,67	8,47	13,73	11,90
2024	14,91	2,70	-3,39	5,12
2023	6,70	20,29	4,04	4,02
2022	4,08	2,29	3,04	2,56

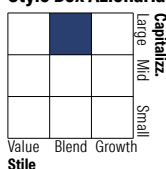
### Portafoglio 31/03/2026



#### Asset Allocation %

Asset Class	Netta
Azioni	96,81
Obbligazioni	0,00
Liquidità	3,19
Altro	0,00

#### Style Box Azionaria

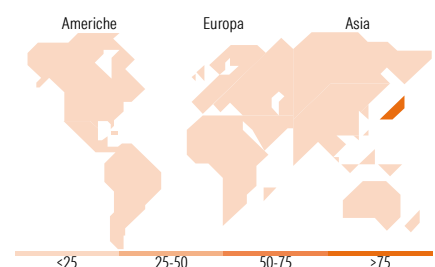


#### Mkt Cap %

Market Cap	Fondo
Giant	51,52
Large	36,72
Medium	8,56
Small	3,19
Micro	0,01

#### Capitalizzazione media di mercato

Metric	Fondo
Ave Mkt Cap JPY	6.619,04
	1,94



### Titoli principali

Nome	Settore	%
Toyota Motor Corp	Automobili	5,87
Mitsubishi UFJ Financial...	Banca	5,64
Mitsui & Co Ltd	Finanza	5,37
Sony Group Corp	Informatica	3,46
Hitachi Ltd	Macchine	3,20
Seven & i Holdings Co Ltd	Retail	3,03
NTT Inc	Telecomunicazioni	2,94
ORIX Corp	Finanza	2,77
Tokyo Electron Ltd	Macchine	2,64
Mizuho Financial Group Inc	Banca	2,63
% Primi 10 Titoli sul Patrimonio		37,56
Numero Complessivo di Titoli Azionari		59
Numero Complessivo di Titoli Obbligazionari		0

### Distribuzione Settoriale %

Settore	Fondo
<b>Ciclico</b>	<b>36,52</b>
Materie Prime	2,63
Beni di Consumo Ciclici	11,66
Finanza	17,19
Immobiliare	5,04
<b>Sensibile</b>	<b>53,99</b>
Telecomunicazioni	9,00
Energia	-
Beni Industriali	24,53
Tecnologia	20,46
<b>Difensivo</b>	<b>9,50</b>
Beni Difensivi	5,46
Salute	4,03
Servizi di Pubblica Utilità	-

### Ripartizione Geografica %

Geografia	Fondo
<b>America</b>	<b>0,01</b>
Stati Uniti	0,01
Canada	0,00
America Latina e Centrale	0,00
<b>Europa</b>	<b>0,00</b>
Regno Unito	0,00
Europa Occidentale - Euro	0,00
Europa Occidentale - Non Euro	0,00
Europa dell'Est	0,00
Africa	0,00
Medio Oriente	0,00
<b>Asia</b>	<b>99,99</b>
Giappone	99,99
Australasia	0,00
Asia - Paesi Sviluppati	0,00
Asia - Emergente	0,00

### Anagrafica

Società di Gestione	M&G Luxembourg S.A.	Patrimonio Classe (Mln)	5,42 CHF	Investimento Min. Ingresso	500.000 CHF
Telefono	-	(30/04/2026)		Investimento Min. Successivo	50.000 CHF
Web	www.mandg.com	Domicilio	LUSSEMBURGO	T.E.R.	0,98%
Data di Partenza	06/11/2018	Valuta del Fondo	CHF	Spese correnti	0,97%
Nome del Gestore	Carl Vine	UCITS	Si	Commissione di incentivo	-
Data Inizio Gestione	20/09/2019	Inc/Acc	Acc		
NAV (30/04/2026)	CHF 28,17	ISIN	LU1797807713		
Patrimonio Netto (Mln)	263.886,91 JPY				

(31/03/2026)