

M&G (Lux) Japan Fund USD A-H Acc

Categoria Morningstar™

Azionari Altri Settori

Benchmark Morningstar

Not Categorized

Usato nel Report

Benchmark Dichiarato

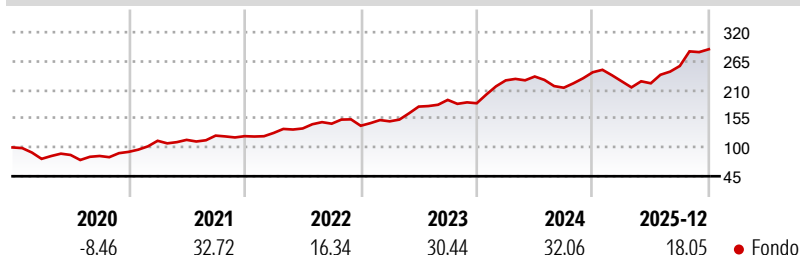
MSCI Japan NR USD

Morningstar Rating™

Senza rating

Obiettivo d'Investimento Dichiarato

The Fund aims to provide a higher total return (capital growth plus income) than that of the Japanese equity market over any five-year period while applying ESG Criteria. The Fund invests at least 80% of its Net Asset Value in the equity securities and equity-related instruments of companies that are domiciled in, or conducting the major part of their economic activity in, Japan. The Fund usually holds fewer than 60 stocks.

Rendimenti

Misure di Rischio

3Y Alpha	-	3Y Sharpe Ratio	1,49
3Y Beta	-	3Y Std Dev	14,73
3Y R-Squared	-	3Y Risk	-
3Y Info Ratio	-	5Y Risk	-
3Y Tracking Error	-	10Y Risk	-


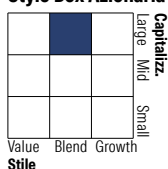
Rend. Cumulati %

	Fondo
3-Mesi	5,45
6-Mesi	25,18
1-Anno	19,18
3-Anni Ann.ti	25,49
5-Anni Ann.ti	24,82
10-Anni Ann.ti	-

Rendimenti aggiornati al 28/01/2026

Rendimenti

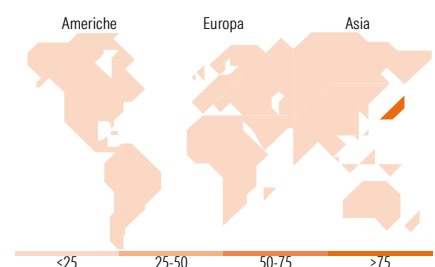
	Q1	Q2	Q3	Q4
Trimestrali %				
2026	-	-	-	-
2025	-7,12	-1,64	14,85	12,51
2024	23,66	3,25	-9,11	13,79
2023	6,02	18,75	7,17	-3,33
2022	5,08	6,69	6,72	-2,75

Portafoglio 31/12/2025

Style Box Azionaria

Mkt Cap %

	Fondo
Giant	48,55
Large	37,24
Medium	10,94
Small	3,25
Micro	0,02

Capitalizzazione media di mercato

	Fondo
Ave Mkt Cap JPY	5.981,86
	4,76


Titoli principali

Nome	Settore	%
Toyota Motor Corp		5,54
Mitsubishi UFJ Financial...		5,09
Mitsui & Co Ltd		4,33
NTT Inc		3,68
ORIX Corp		3,58
Hitachi Ltd		3,36
Sony Group Corp		3,22
Seven & i Holdings Co Ltd		2,96
Mitsui Fudosan Co Ltd		2,56
Mitsubishi Estate Co Ltd		2,55
% Primi 10 Titoli sul Patrimonio		36,88
Numero Complessivo di Titoli Azionari		60
Numero Complessivo di Titoli Obbligazionari		0

Distribuzione Settoriale %

	Fondo
Ciclico	35,22
Materie Prime	1,55
Beni di Consumo Ciclici	11,59
Finanza	16,86
Immobiliare	5,23
Sensibile	55,47
Telecomunicazioni	9,95
Energia	-
Beni Industriali	25,51
Tecnologia	20,02
Difensivo	9,31
Beni Difensivi	3,91
Salute	5,39
Servizi di Pubblica Utilità	-

Ripartizione Geografica %

	Fondo
America	0,02
Stati Uniti	0,02
Canada	0,00
America Latina e Centrale	0,00
Europa	0,00
Regno Unito	0,00
Europa Occidentale - Euro	0,00
Europa Occidentale - Non Euro	0,00
Europa dell'Est	0,00
Africa	0,00
Medio Oriente	0,00
Asia	99,98
Giappone	99,98
Australasia	0,00
Asia - Paesi Sviluppati	0,00
Asia - Emergente	0,00

Anagrafica

Società di Gestione	M&G Luxembourg S.A.	Patrimonio Classe (Mln)	13,37 USD	Investimento Min. Ingresso	-
Telefono	-	(28/01/2026)		Investimento Min. Successivo	-
Web	www.mandg.com	Domicilio	LUSSEMBURGO	T.E.R.	-
Data di Partenza	06/11/2018	Valuta del Fondo	USD	Spese correnti	1,75%
Nome del Gestore	Carl Vine	UCITS	Si	Commissione di incentivo	-
Data Inizio Gestione	20/09/2019	Inc/Acc	Acc		
NAV (28/01/2026)	USD 30,45	ISIN	LU1797807127		
Patrimonio Netto (Mln)	239.350,28 JPY				

(31/12/2025)