

M&G (Lux) Investment Funds 1 - M&G (Lux) Japan Fund CI H EUR Acc

Categoria Morningstar™

Azionari Altri Settori

Benchmark Morningstar
Not Categorized
Usato nel Report
Benchmark Dichiarato

MSCI Japan NR USD

Morningstar Rating™

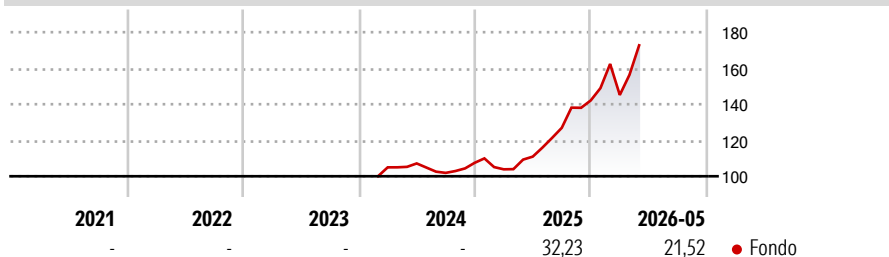
Senza rating

Obiettivo d'Investimento Dichiarato

The Fund aims to provide a higher total return (capital growth plus income) than that of the Japanese equity market over any five-year period while applying ESG Criteria. The Fund invests at least 80% of its Net Asset Value in the equity securities and equity-related instruments of companies that are domiciled in, or conducting the major part of their economic activity in, Japan. The Fund usually holds fewer than 60 stocks.

Misure di Rischio

3Y Alpha	-	3Y Sharpe Ratio	-
3Y Beta	-	3Y Std Dev	-
3Y R-Squared	-	3Y Risk	-
3Y Info Ratio	-	5Y Risk	-
3Y Tracking Error	-	10Y Risk	-

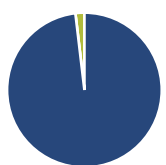
Rendimenti

Rend. Cumulati %

	Fondo
3-Mesi	17,97
6-Mesi	28,63
1-Anno	64,67
3-Anni Ann.ti	-
5-Anni Ann.ti	-
10-Anni Ann.ti	-

Rendimenti aggiornati al 18/06/2026

Rendimenti

	Q1	Q2	Q3	Q4
Trimestrali %				
2026	2,13	-	-	-
2025	-3,38	6,80	14,41	12,01
2024	-	2,07	-4,90	5,50
2023	-	-	-	-
2022	-	-	-	-

Portafoglio 31/05/2026

Asset Allocation %

● Azioni	98,13
● Obbligazioni	0,00
● Liquidità	1,87
● Altro	0,00

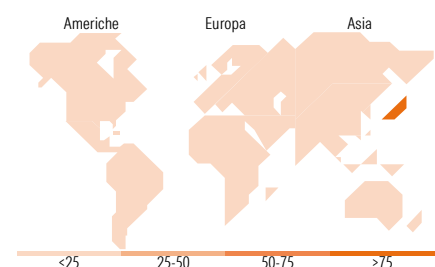
Style Box Azionaria

Mkt Cap %

	Fondo
Giant	52,67
Large	34,01
Medium	11,39
Small	1,92
Micro	0,01

Capitalizzazione media di mercato

	Fondo
Ave Mkt Cap JPY	8.165,82
	6,63


Titoli principali

Nome	Settore	%
Mitsubishi UFJ Financial...	🏦	5,42
Sony Group Corp	📺	4,85
Toyota Motor Corp	🚗	4,41
SoftBank Group Corp	📱	4,18
Mitsui & Co Ltd	⚙️	3,97
Recruit Holdings Co Ltd	📄	3,60
Hitachi Ltd	⚙️	3,54
ORIX Corp	🏠	3,14
Tokyo Electron Ltd	📄	2,62
Mizuho Financial Group Inc	🏦	2,60
% Primi 10 Titoli sul Patrimonio		38,34
Numero Complessivo di Titoli Azionari		58
Numero Complessivo di Titoli Obbligazionari		0

Distribuzione Settoriale %

	Fondo
Ciclico	32,62
🏠 Materie Prime	1,94
🚗 Beni di Consumo Ciclici	9,52
🏠 Finanza	17,29
🏠 Immobiliare	3,87
Sensibile	60,02
📱 Telecomunicazioni	11,24
⚡ Energia	-
⚙️ Beni Industriali	24,09
📄 Tecnologia	24,70
Difensivo	7,36
🏠 Beni Difensivi	4,90
🏠 Salute	2,45
💡 Servizi di Pubblica Utilità	-

Ripartizione Geografica %

	Fondo
America	0,01
Stati Uniti	0,01
Canada	0,00
America Latina e Centrale	0,00
Europa	0,00
Regno Unito	0,00
Europa Occidentale - Euro	0,00
Europa Occidentale - Non Euro	0,00
Europa dell'Est	0,00
Africa	0,00
Medio Oriente	0,00
Asia	99,99
Giappone	99,99
Australasia	0,00
Asia - Paesi Sviluppati	0,00
Asia - Emergente	0,00

Anagrafica

Società di Gestione	M&G Luxembourg S.A.	Patrimonio Classe (Mln)	49,65 EUR	Investimento Min. Ingresso	500.000 EUR
Telefono	-	(18/06/2026)		Investimento Min. Successivo	50.000 EUR
Web	www.mandg.com	Domicilio	LUSSEMBURGO	T.E.R.	-
Data di Partenza	28/02/2024	Valuta del Fondo	EUR	Spese correnti	0,95%
Nome del Gestore	Carl Vine	UCITS	Si	Commissione di incentivo	-
Data Inizio Gestione	20/09/2019	Inc/Acc	Acc		
NAV (18/06/2026)	EUR 18,24	ISIN	LU1797806749		
Patrimonio Netto (Mln)	316.629,77 JPY				

(31/05/2026)

[See disclosures for more details](#)

© 2026 Morningstar Italia. Tutti i diritti sono riservati. Le informazioni qui contenute: (1) sono proprietà di Morningstar, (2) non possono essere copiate, (3) non costituiscono consiglio di investimento; (4) sono fornite con scopi informativi; (5) sono ritenute attendibili da Morningstar che, pertanto, ne garantisce il maggior grado di accuratezza e completezza possibile, fatto salvo il caso in cui queste Le siano state fornite in modo errato e/o non completo dalle relative società produttrici; (6) sono estratte dai dati del fondo disponibili e riferiti a date temporali diverse. Morningstar non è responsabile per qualunque danno o perdita derivante da qualunque uso delle informazioni e chi visiona tali informazioni sarà responsabile dell'uso che andrà a farne. Non vi è naturalmente garanzia alcuna che i risultati del passato trovino un riscontro nel futuro.