

M&G (Lux) Global Emerging Markets Fund EUR CI Acc

Categoria Morningstar™

Azionari Paesi Emergenti

Benchmark Morningstar

Morningstar Emerging Markets Target

Market Exposure NR USD

Usato nel Report

Benchmark Dichiarato

MSCI EM NR USD

Morningstar Rating™

★★★★

Obiettivo d'Investimento Dichiarato

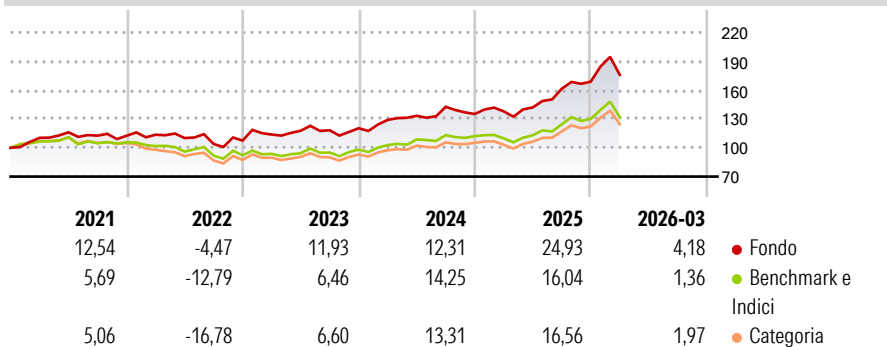
The Fund aims to provide a higher total return (capital growth plus income) than that of the global emerging markets equity market over any five-year period while applying ESG Criteria. The Fund employs a bottom-up stock picking approach to identify companies whose long-term prospects are, in the Investment Manager's opinion, being undervalued. The Fund's approach incorporates three elements: return on capital, valuations and corporate governance.

Misure di Rischio

3Y Alpha	3,34	3Y Sharpe Ratio	0,92
3Y Beta	0,99	3Y Std Dev	13,64
3Y R-Squared	90,85	3Y Risk	+Med
3Y Info Ratio	0,76	5Y Risk	+Med
3Y Tracking Error	4,81	10Y Risk	Alto

Basati su Morningstar Emerging Markets Target Market Exposure NR USD (dove applicabile)

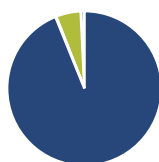
Rendimenti



Rend. Cumulati %	Fondo	Bmk	Cat	Rendimenti Trimestrali %	Q1	Q2	Q3	Q4
3-Mesi	3,92	-	-	2026	4,18	-	-	-
6-Mesi	9,06	-	-	2025	2,04	2,98	13,72	4,55
1-Anno	27,69	-	-	2024	7,24	3,27	7,04	-5,27
3-Anni Ann.ti	16,15	-	-	2023	5,83	3,47	0,43	1,78
5-Anni Ann.ti	10,00	-	-	2022	0,94	-3,07	-5,60	3,44
10-Anni Ann.ti	9,90	-	-					

Rendimenti aggiornati al 02/04/2026

Portafoglio 28/02/2026



Asset Allocation %

- Azioni
- Obbligazioni
- Liquidità
- Altro

Netta

93,87
0,14
5,22
0,76

Style Box Azionaria

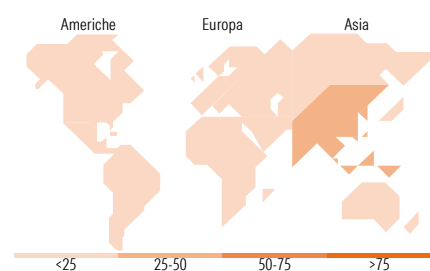


Mkt Cap %

Fondo	48,66
Giant	18,72
Large	20,74
Medium	10,04
Small	1,85
Micro	

Capitalizzazione media di mercato

Fondo	33.770,0
Ave Mkt Cap USD	7



Titoli principali

Nome	Settore	%
Taiwan Semiconductor...		8,37
Northern Trust Global US...		4,91
Samsung Electronics Co Ltd...		4,82
Prosus NV Ordinary Shares - ...		4,11
Samsung Electronics Co Ltd		3,49
Absa Group Ltd		2,43
HDFC Bank Ltd		2,38
AIA Group Ltd		1,84
Shinhan Financial Group Co Ltd		1,82
PT Bank Mandiri (Persero) Tbk		1,60
% Primi 10 Titoli sul Patrimonio		35,76
Numero Complessivo di Titoli Azionari		107
Numero Complessivo di Titoli Obbligazionari		0

Distribuzione Settoriale %

	Fondo
Ciclico	55,81
Materie Prime	4,68
Beni di Consumo Ciclici	20,21
Finanza	26,43
Immobiliare	4,49
Sensibile	37,89
Telecomunicazioni	3,99
Energia	5,36
Beni Industriali	6,39
Tecnologia	22,15
Difensivo	6,29
Beni Difensivi	2,67
Salute	1,29
Servizi di Pubblica Utilità	2,34

Ripartizione Geografica %

	Fondo
America	19,55
Stati Uniti	2,46
Canada	1,46
America Latina e Centrale	15,64
Europa	15,37
Regno Unito	2,43
Europa Occidentale - Euro	4,38
Europa Occidentale - Non Euro	0,44
Europa dell'Est	0,91
Africa	7,21
Medio Oriente	0,00
Asia	65,08
Giappone	0,00
Australasia	0,61
Asia - Paesi Sviluppati	30,05
Asia - Emergente	34,43

Anagrafica

Società di Gestione	M&G Luxembourg S.A.	Patrimonio Classe (Mln)	58,89 EUR	Investimento Min. Ingresso	500.000 EUR
Telefono	-	(02/04/2026)		Investimento Min. Successivo	50.000 EUR
Web	www.mandg.com	Domicilio	LUSSEMBURGO	T.E.R.	0,96%
Data di Partenza	06/11/2018	Valuta del Fondo	EUR	Spese correnti	0,97%
Nome del Gestore	Michael Bourke	UCITS	Si	Commissione di incentivo	-
Data Inizio Gestione	26/10/2018	Inc/Acc	Acc		
NAV (02/04/2026)	EUR 20,27	ISIN	LU1797805345		
Patrimonio Netto (Mln)	746,85 USD				

(28/02/2026)