

# M&G (Lux) Japan Fund USD A Acc

Categoria Morningstar™

Azionari Giappone Large Cap

Benchmark Morningstar

Morningstar Japan Target Market Exposure

NR JPY

Usato nel Report

Benchmark Dichiarato

MSCI Japan NR USD

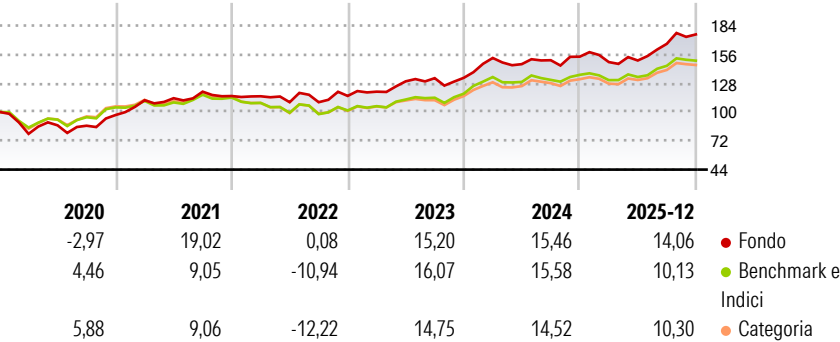
Morningstar Rating™

★★★★

### Obiettivo d'Investimento Dichiarato

The Fund aims to provide a higher total return (capital growth plus income) than that of the Japanese equity market over any five-year period while applying ESG Criteria. The Fund invests at least 80% of its Net Asset Value in the equity securities and equity-related instruments of companies that are domiciled in, or conducting the major part of their economic activity in, Japan. The Fund usually holds fewer than 60 stocks.

### Rendimenti



### Misure di Rischio

3Y Alpha	1,19	3Y Sharpe Ratio	1,08
3Y Beta	0,99	3Y Std Dev	10,74
3Y R-Squared	82,70	3Y Risk	+Med
3Y Info Ratio	0,23	5Y Risk	+Med
3Y Tracking Error	4,87	10Y Risk	Alto

Basati su Morningstar Japan Target Market Exposure NR JPY (dove applicabile)

### Rend. Cumulati %


	Fondo	Bmk	Cat
3-Mesi	4,39	4,03	4,13
6-Mesi	19,90	15,49	14,83
1-Anno	17,42	15,69	15,48
3-Anni Ann.ti	14,40	13,53	12,82
5-Anni Ann.ti	12,61	7,93	7,42
10-Anni Ann.ti	9,16	8,22	8,20

Rendimenti aggiornati al 28/01/2026

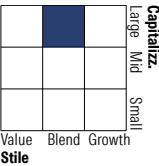
### Rendimenti Trimestrali %

	Q1	Q2	Q3	Q4
2026	-	-	-	-
2025	-3,41	1,03	10,79	5,49
2024	14,52	-3,94	2,60	2,29
2023	3,59	8,39	2,38	0,22
2022	-0,20	-5,01	0,01	5,57

### Portafoglio 31/12/2025



### Style Box Azionaria

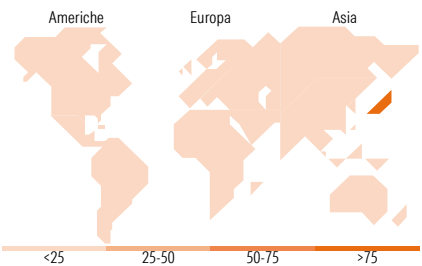


### Mkt Cap %

Giant	48,55
Large	37,24
Medium	10,94
Small	3,25
Micro	0,02

### Capitalizzazione media di mercato















Ave Mkt Cap JPY	5.981.86
	4,76



### Titoli principali

Nome	Settore	%
Toyota Motor Corp	Automobili	5,54
Mitsubishi UFJ Financial...	Banche	5,09
Mitsui & Co Ltd	Finanza	4,33
NTT Inc	Telecomunicazioni	3,68
ORIX Corp	Finanza	3,58
Hitachi Ltd	Macchine utensili	3,36
Sony Group Corp	Elettronica	3,22
Seven & i Holdings Co Ltd	Retail	2,96
Mitsui Fudosan Co Ltd	Immobiliare	2,56
Mitsubishi Estate Co Ltd	Immobiliare	2,55
% Primi 10 Titoli sul Patrimonio		36,88
Numero Complessivo di Titoli Azionari		60
Numero Complessivo di Titoli Obbligazionari		0

### Distribuzione Settoriale %

 <b>Ciclico</b>	<b>35,22</b>
 Materie Prime	1,55
 Beni di Consumo Ciclici	11,59
 Finanza	16,86
 Immobiliare	5,23
<hr/>	
 <b>Sensibile</b>	<b>55,47</b>
 Telecomunicazioni	9,95
 Energia	-
 Beni Industriali	25,51
 Tecnologia	20,02
<hr/>	
 <b>Difensivo</b>	<b>9,31</b>
 Beni Difensivi	3,91
 Salute	5,39
 Servizi di Pubblica Utilità	-

### Ripartizione Geografica %

<b>America</b>	<b>0,02</b>
Stati Uniti	0,02
Canada	0,00
America Latina e Centrale	0,00
<b>Europa</b>	<b>0,00</b>
Regno Unito	0,00
Europa Occidentale - Euro	0,00
Europa Occidentale - Non Euro	0,00
Europa dell'Est	0,00
Africa	0,00
Medio Oriente	0,00
<b>Asia</b>	<b>99,98</b>
Giappone	99,98
Australasia	0,00
Asia - Paesi Sviluppati	0,00
Asia - Emergente	0,00

### Anagrafica

Società di Gestione	M&G Luxembourg S.A.	Patrimonio Classe (Mln)	13,48 USD	Investimento Min. Ingresso	1.000 USD
Telefono	-	(28/01/2026)		Investimento Min. Successivo	75 USD
Web	www.mandg.com	Domicilio	LUSSEMBURGO	T.E.R.	-
Data di Partenza	26/10/2018	Valuta del Fondo	USD	Spese correnti	1,74%
Nome del Gestore	Carl Vine	UCITS	Si	Commissione di incentivo	-
Data Inizio Gestione	20/09/2019	Inc/Acc	Acc		
NAV (28/01/2026)	USD 23,41	ISIN	LU1684384271		
Patrimonio Netto (Mln)	239.350,28 JPY				

(31/12/2025)

© 2026 Morningstar Italia. Tutti i diritti sono riservati. Le informazioni qui contenute: (1) sono proprietà di Morningstar, (2) non possono essere copiate, (3) non costituiscono consiglio di investimento; (4) sono fornite con scopi informativi; (5) sono ritenute attendibili da Morningstar che, pertanto, ne garantisce il maggior grado di accuratezza e completezza possibile, fatto salvo il caso in cui queste Le siano state fornite in modo errato e/o non completo dalle relative società prodotte; (6) sono estratte dai dati del fondo disponibili e riferiti a date temporali diverse. Morningstar non è responsabile per qualunque danno o perdita derivante da qualunque uso delle informazioni e chi visiona tali informazioni sarà responsabile dell'uso che andrà a farne. Non vi è naturalmente garanzia alcuna che i risultati del passato trovino un riscontro nel futuro.