

M&G (Lux) Optimal Income Fund USD A-H M Inc

Categoria Morningstar™

Bilanciati Prudenti USD

Benchmark Morningstar

Morningstar EAA USD Cau Target

Allocation NR USD

Usato nel Report

Benchmark Dichiarato

33% Bloomberg Global High Yield TR Hdg

EUR, 34% Bloomberg Global Treasury TR

Hdg EUR, 33% Bloomberg Gbl Agg Corp

1229 TR Hdg EUR

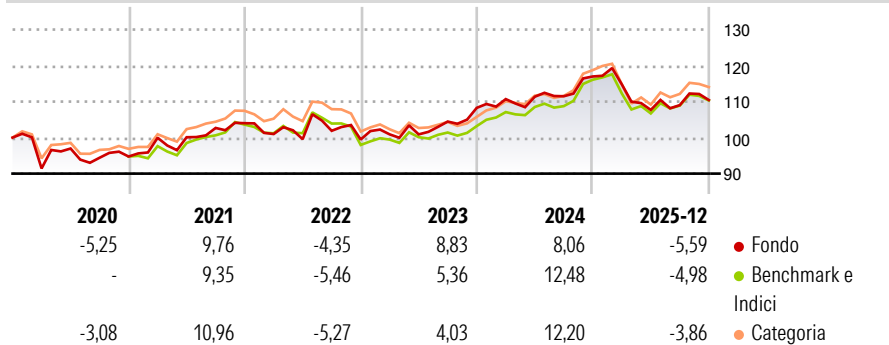
Morningstar Rating™

★★★

Obiettivo d'Investimento Dichiarato

Il fondo mira a generare una combinazione di crescita del capitale e reddito basata sull'esposizione a flussi di reddito ottimali sui mercati degli investimenti.

Rendimenti



Misure di Rischio


3Y Alpha	-0,66	3Y Sharpe Ratio	0,11
3Y Beta	1,10	3Y Std Dev	6,68
3Y R-Squared	81,63	3Y Risk	Med
3Y Info Ratio	-0,21	5Y Risk	+Med
3Y Tracking Error	2,41	10Y Risk	Med

Basati su Morningstar EAA USD Cau Target Allocation NR USD (dove applicabile)

Rend. Cumulati %	Fondo	Bmk	Cat	Rendimenti Trimestrali %	Q1	Q2	Q3	Q4
3-Mesi	0,36	1,09	1,69	2026	-	-	-	-
6-Mesi	3,90	4,75	6,50	2026	-1,86	-6,19	1,23	1,30
1-Anno	-4,30	-3,83	-2,10	2025	2,25	0,59	0,12	4,92
3-Anni Ann.ti	3,41	4,22	4,45	2024	1,44	0,00	3,52	3,64
5-Anni Ann.ti	3,26	3,39	4,13	2023	-2,89	-1,41	2,34	-2,38
10-Anni Ann.ti	3,08	3,24	3,54	2022				

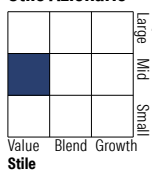
Rendimenti aggiornati al 09/01/2026

Portafoglio 30/11/2025

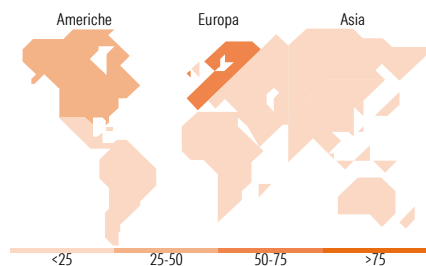
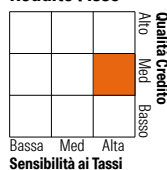


Morningstar Style Box®

Stile Azionario



Reddito Fisso



Titoli principali

Nome	Settore	%
Ms Eur Liquidity Fund Int...	—	5,22
United States Treasury Bonds...	—	4,01
United States Treasury Bonds...	—	3,44
United States Treasury Notes...	—	3,18
United States Treasury Notes...	—	3,10
United States Treasury Notes...	—	3,05
United States Treasury Notes...	—	2,90
France (Republic Of) 4%	—	2,83
United States Treasury Bonds...	—	2,81
United States Treasury Bonds...	—	2,05
% Primi 10 Titoli sul Patrimonio		32,60
Numero Complessivo di Titoli Azionari		5
Numero Complessivo di Titoli Obbligazionari		323

Distribuzione Settoriale %

	Fondo
Ciclico	0,00
Sensibile	100,00
Difensivo	0,00

Fixed Income Sector Weightings %

	Fondo
Governativo	59,72
Societario	30,44
Cartolarizzazioni	2,55
Enti Locali	0,00
Liquidità ed equivalenti	6,99
Derivati	0,31

Ripartizione Geografica %

	Fondo
America	29,13
Stati Uniti	29,13
Canada	0,00
America Latina e Centrale	0,00
Europa	70,87
Regno Unito	0,00
Europa Occidentale - Euro	0,00
Europa Occidentale - Non Euro	70,84
Europa dell'Est	0,03
Africa	0,00
Medio Oriente	0,00
Asia	0,00
Giappone	0,00
Australasia	0,00
Asia - Paesi Sviluppati	0,00
Asia - Emergente	0,00

Anagrafica

Società di Gestione	M&G Luxembourg S.A.	Patrimonio Classe (Mln)	171,13 USD	Investimento Min. Ingresso	-
Telefono	-	(09/01/2026)	-	Investimento Min. Successivo	-
Web	www.mandg.com	Domicilio	LUSSEMBURGO	T.E.R.	-
Data di Partenza	07/09/2018	Valuta del Fondo	USD	Spese correnti	1,36%
Nome del Gestore	-	UCITS	Si	Commissione di incentivo	-
Data Inizio Gestione	05/02/2024	Inc/Acc	Inc		
NAV (09/01/2026)	USD 9,80	ISIN	LU1670725693		

M&G (Lux) Optimal Income Fund USD A-H M Inc

Patrimonio Netto (Mln)	8.655,13 EUR
(30/11/2025)	