

# M&G (Lux) Optimal Income Fund EUR A Inc

## Categoria Morningstar™

Bilanciati Prudenti EUR - Globali

## Benchmark Morningstar

Morningstar Euro Cautious Global Target

Allocation NR EUR

Usato nel Report

## Benchmark Dichiarato

Bloomberg Global Aggregate TR Hdq EUR

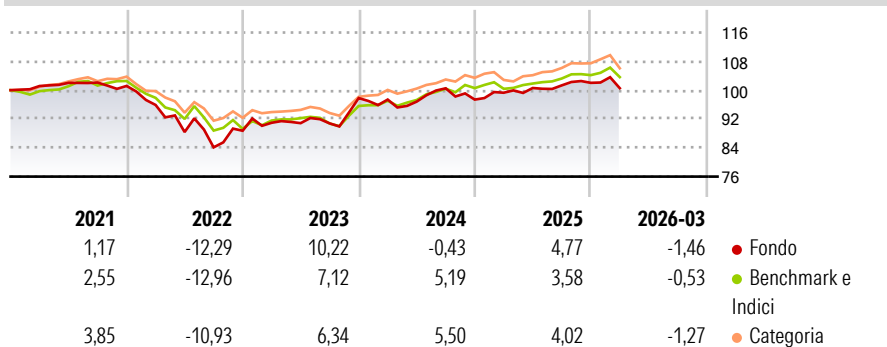
## Morningstar Rating™

★★★

### Obiettivo d'Investimento Dichiarato

Il fondo mira a generare una combinazione di crescita del capitale e reddito basata sull'esposizione a flussi di reddito ottimali sui mercati degli investimenti.

### Rendimenti



### Misure di Rischio

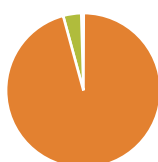
3Y Alpha	-0,89	3Y Sharpe Ratio	0,10
3Y Beta	1,13	3Y Std Dev	5,36
3Y R-Squared	75,64	3Y Risk	+Med
3Y Info Ratio	-0,30	5Y Risk	+Med
3Y Tracking Error	2,70	10Y Risk	+Med

Basati su Morningstar Euro Cautious Global Target Allocation NR EUR (dove applicabile)

Rend. Cumulati %	Fondo	Bmk	Cat	Rendimenti Trimestrali %	Q1	Q2	Q3	Q4
3-Mesi	-0,91	-0,14	-0,30	2026	-1,46	-	-	-
6-Mesi	-1,37	0,25	0,88	2025	1,96	1,32	0,73	0,70
1-Anno	1,76	4,21	6,94	2024	-0,42	-0,57	3,80	-3,11
3-Anni Ann.ti	3,49	4,45	5,56	2023	2,49	-0,12	-0,07	7,75
5-Anni Ann.ti	0,01	0,92	1,64	2022	-5,22	-7,84	-4,81	5,49
10-Anni Ann.ti	1,32	1,94	2,06					

Rendimenti aggiornati al 29/04/2026

### Portafoglio 31/03/2026



#### Asset Allocation %

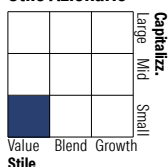
- Azioni
- Obbligazioni
- Liquidità
- Altro

#### Netta

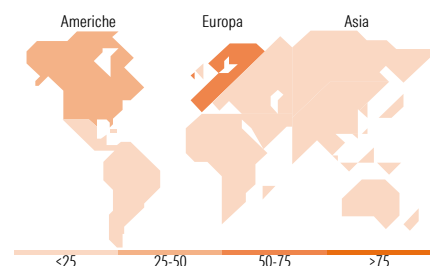
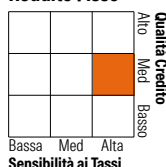
0,06  
95,70  
3,79  
0,44

### Morningstar Style Box®

#### Stile Azionario



#### Reddito Fisso



### Titoli principali

Nome	Settore	%
United States Treasury Bonds...	—	3,90
United States Treasury Bonds...	—	3,62
United States Treasury Notes...	—	3,37
United States Treasury Notes...	—	3,35
United Kingdom of Great...	—	2,80
United States Treasury Notes...	—	2,70
United States Treasury Bonds...	—	2,40
United States Treasury Notes...	—	2,21
United States Treasury Bonds...	—	2,15
United States Treasury Bonds...	—	2,09
% Primi 10 Titoli sul Patrimonio		28,58
Numero Complessivo di Titoli Azionari		5
Numero Complessivo di Titoli Obbligazionari		336

### Distribuzione Settoriale %

	Fondo
Ciclico	0,00
Sensibile	100,00
Difensivo	0,00

### Fixed Income Sector Weightings %

	Fondo
Governativo	55,27
Societario	37,76
Cartolarizzazioni	2,73
Enti Locali	0,00
Liquidità ed equivalenti	3,63
Derivati	0,60

### Ripartizione Geografica %

	Fondo
<b>America</b>	<b>27,12</b>
Stati Uniti	27,12
Canada	0,00
America Latina e Centrale	0,00
<b>Europa</b>	<b>72,88</b>
Regno Unito	0,00
Europa Occidentale - Euro	0,00
Europa Occidentale - Non Euro	72,85
Europa dell'Est	0,03
Africa	0,00
Medio Oriente	0,00
<b>Asia</b>	<b>0,00</b>
Giappone	0,00
Australasia	0,00
Asia - Paesi Sviluppati	0,00
Asia - Emergente	0,00

### Anagrafica

Società di Gestione	M&G Luxembourg S.A.	Patrimonio Classe (Mln)	386,91 EUR	Investimento Min. Ingresso	1.000 EUR
Telefono	-	(29/04/2026)		Investimento Min. Successivo	75 EUR
Web	www.mandg.com	Domicilio	LUSSEMBURGO	T.E.R.	-
Data di Partenza	07/09/2018	Valuta del Fondo	EUR	Spese correnti	1,34%
Nome del Gestore	-	UCITS	Si	Commissione di incentivo	-
Data Inizio Gestione	05/02/2024	Inc/Acc	Inc		
NAV (29/04/2026)	EUR 8,10	ISIN	LU1670724456		
Patrimonio Netto (Mln)	7.976,94 EUR				

(31/03/2026)